

一、重要日程表

日期	項目	備註
108年11月28日(星期四) 10:00起	招生簡章公告及網路下載	本委員會網址： https://www.ictv.ntut.edu.tw/star/
108年11月29日(星期五) 10:00起 109年1月9日(星期四) 17:00止	推薦學校上傳遴選辦法及公告 網址	
109年2月20日(星期四) 10:00起 109年3月10日(星期二) 17:00止	推薦學校上網登錄被推薦考生 之基本資料	推薦學校同時上傳該校其他所有 相關學生之成績資料
109年3月11日(星期三) 10:00起 109年3月18日(星期三) 17:00止	被推薦考生進行網路報名，並 將報名表件交至各高級職業學 校，統一郵寄報名表件	1.被推薦考生須於期限內依規定 程序完成網路報名。 2.並由各高級職業學校統一收齊 考生報名表件。 3.於109年3月19日(星期四)前，以 快遞或限時掛號寄至本委員會 (以郵戳為憑)。
109年4月14日(星期二) 10:00起	公告報名資格及比序成績審查 結果	1.報名資格不符名單 12:00 前，傳 真通知推薦學校 2.本委員會網站提供查詢
109年4月15日(星期三) 12:00前	審查結果複查	一律向本委員會傳真複查
109年4月21日(星期二) 10:00起	考生排名網路查詢	本委員會網站提供查詢
109年4月22日(星期三) 12:00前	考生排名複查	一律向本委員會傳真複查
109年4月30日(星期四) 10:00起 109年5月6日(星期三) 17:00止	考生網路選填登記就讀志願序	至多可選填登記25個志願
109年5月12日(星期二) 10:00起	錄取公告	本委員會網站提供錄取名單查詢
109年5月13日(星期三) 12:00前	分發結果複查	一律向本委員會傳真複查
109年5月18日(星期一) 12:00前	聲明放棄錄取資格截止日期	放棄錄取資格聲明書須於期限內 傳真，且以電話確定錄取學校已收 到傳真，始完成放棄程序，未依規 定期限及方式聲明放棄者，概不受 理。
109年5月19日(星期二) 12:00前	各科技校院向本委員會免備函 寄送聲明放棄及未放棄錄取資 格考生名單	請各科技校院先行傳真聲明放棄 及未放棄錄取資格考生名單後再 以限時掛號寄出。

※本表日期如有變動，以本委員會網站 <https://www.ictv.ntut.edu.tw/star/> 最新公告為準。

二、109 學年度科技校院繁星計畫聯合推薦甄選入學招生整體作業流程



三、高職學校作業及查詢系統操作介紹

(一) 登入高職學校作業及查詢系統

1. 輸入「帳號」三碼（學校帳號請查閱招生簡章「附錄二」之「高職學校代碼表」）、「密碼」（密碼為承辦人於「報名試務單位基本資料維護系統」設定之密碼）及「驗證碼」，點按「送出」進入本系統。
2. 若欲重新設定密碼，請登入報名試務單位基本資料維護系統，選擇「報名招生管道」之「填寫報名招生管道承辦人資料」變更密碼。

109學年度科技校院繁星計畫聯合推薦甄選入學招生
高職學校作業及查詢系統
主辦單位 / 技專校院招生委員會聯合會

本會系統維護更新時間為每日17:00~17:30，請儘量避免於該時段作業。為避免操作本系統時發生錯誤，建議使用Chrome瀏覽器的無痕視窗，最佳瀏覽解析度為1024 * 768。

請登入

請依「報名試務單位基本資料維護系統」設定之密碼進行登入。若未設定請至「報名試務單位基本資料維護系統」進行設定。

帳號
密碼

請輸入下方數字
驗證碼 095808
重新產生驗證碼

※ 高職學校上傳遴選辦法與公告網址開放時間為：
108年11月29日(星期五) 10:00 至
109年1月9日(星期四) 17:00 止

※ 高職學校登錄考生相關資料開放時間為：
109年2月20日(星期四) 10:00 至
109年3月10日(星期二) 17:00 止

※ 高職學校審查考生報名資料開放時間為：
109年3月11日(星期三) 10:00 至
109年3月18日(星期三) 17:00 止

本系統開放時間為：
108年11月29日(星期五) 10:00 起
109年5月19日(星期一) 12:00 止

送出

技專校院招生委員會聯合會 10608臺北市大安區忠孝東路三段1號（國立臺北科技大學德光大樓5樓） TEL：02-2772-5333 FAX：02-2773-1722 EMAIL：slar@ntu.edu.tw

3. 請先閱讀系統說明重要注意事項後，點選「下一步，前往步驟一」。

操作手冊 注意事項 步驟1.確認學校及承辦人資訊 步驟2.上傳推薦學生遴選辦法 步驟3.登錄推薦資料 步驟4.列印表件 考生資料審查 查詢 登出

注意事項

1. 學校及承辦人基本資料：
請確實核對資料，以便重要訊息通知。
2. 推薦資料登錄：
(1) 上傳推薦學生遴選辦法。
(2) 上傳推薦學生所屬群別學生成績群名次。
(3) 輸入群別成績計算方式。
(4) 輸入推薦考生資料。
(5) 檢視推薦考生資料。
(6) 確定送出推薦資料。
3. 被推薦之考生應符合下列各款資格：
(1) 所稱「高級職業學校」（以下簡稱高職學校），係包括公立或已立案之私立技術型高級中等學校(高職)、普通型高級中等學校(高中附設職業類科及經教育部核定辦理綜合高中學程之學校。所稱「高級職業學校應屆畢業生」不包括普通科應屆畢業生，惟修習綜合高中學程之學生，截至畢業前一學期已修畢專門學程科目25學分以上者，得參加本推薦甄選入學招生。
(2) 在校學業成績（採計至畢業前一學期之各學期學業成績平均）排名在各科（組）、學程前30%以內（非指該生所屬群別排名之前30%）。
(3) 全程均須就讀同一學校：
係指學生高一、高二及高三全程學籍均於國內同一學校或全程實際就讀同一學校之事實(以高三下學期學籍學校為推薦學校)，其在校學業成績表現及基本學校表現均經校內推薦機制相關會議審議與所有在校畢業生一致者，並於相關會議決議其為該校推薦生。
4. 可推薦人數：
各高職學校至多可推薦 15名考生。
5. 高職學校學生推薦順序：
各高職學校須提供被推薦考生之不同推薦順序，作為同一高職學校考生之比序排名名次（含同名次參酌）相同，於前三輪取單一高職1位考生分發及第四輪分發錄取同一科技校院之優先順序。

下一步，前往步驟一

(二) 步驟 1. 確認學校及承辦人資訊

請再度確認學校及承辦人資訊是否正確，以便重要訊息通知。若需修改，請至「報名試務單位基本資料維護系統」變更承辦人資料。確認無誤後，請點按「確認」及「下一步，前往步驟二」進行下一步驟。

操作手冊 注意事項 **步驟1 確認學校及承辦人資訊** 步驟2 上傳推薦學生遴選辦法 步驟3 登錄推薦資料 步驟4 列印表件 考生資料審查 查詢 登出

1. 確認學校及承辦人資訊

注意事項：
1. 請確認學校資料是否正確無誤。
2. 資料若需修改，請至「技專校院招生委員會聯合會-報名試務單位基本資料維護系統」內填寫該學校資料。
網址：[技專校院招生委員會聯合會-報名試務單位基本資料維護系統](#)

學校名稱	學校代碼	999
* 學校地址	縣市別：基隆市 郵遞區號：200 仁愛區 地址：200 64 基隆市 仁愛區 臺北市忠孝東路三段1號 (國立臺北科技大學德光大樓5樓)	
① * 學校電話	02-27725333	
* 承辦人單位	註冊組	* 承辦人職稱 組長
* 承辦人姓名	王大明	* 承辦人電話 02-27725333 分機 104
承辦人手機	0988888888	* 承辦人傳真 02-27738881
* 承辦人Email	example@ntut.edu.tw	


② **確認** 請按確認後前往下一步 **下一步，前往步驟二**

(三) 步驟 2. 上傳推薦學生遴選辦法

1. 上傳遴選辦法及公告網址作業須於 **108 年 11 月 29 日至 109 年 1 月 9 日 17:00 前** 完成。
2. 遴選辦法公告網址儲存成功後，請確認網址是否為有效連結。
3. 請選擇上傳檔案項目「遴選辦法」後，點按「上傳檔案」。

2. 上傳推薦學生遴選辦法

檔案上傳說明：
1. 遴選辦法與遴選辦法公告網址為必要上傳項目，此上傳作業完成才能進行後續登錄作業，如有其他參考資料可點選「其他」並填寫檔案項目名稱後上傳。
2. 檔案上傳後，請點選「預覽上傳檔案」，務必確認上傳檔案正確無誤。
3. 步驟【3-6. 確定送出推薦資料】完成後，即不得重新上傳。
4. 上傳檔案須為Adobe PDF格式。
5. 至多上傳六個檔案，單一檔案大小不能超過5MB，所有檔案大小加總不得超過10MB。
6. 無法預覽時，請下載PDF閱讀軟體 Adobe Reader。



① 遴選辦法公告網址：<http://ta.taivs.tp.edu.tw/news/news.asp?board=1> **修改網址** *儲存成功，請檢查該網址是否有效。

請選擇檔案項目：
② **遴選辦法** **上傳檔案**
其他

技專校院招生委員會聯合會 10608臺北市大安區忠孝東路三段1號 (國立臺北科技大學) TEL : 02-2772-5333 FAX : 02-2773-1722 EMAIL : star@ntut.edu.tw

- 若要上傳其他檔案，請選擇檔案項目「其他」並填寫檔案項目名稱後，點選上傳檔案選擇檔案位置後上傳。
- 若遴選辦法需更新，請點選「重新上傳」選擇檔案位置後檔案上傳，並請預覽上傳檔案是否已更新為最新版本。
- 上傳之檔案可進行「重新上傳」、「預覽上傳檔案」及「刪除」之編輯作業。
- 公告網址及遴選辦法為必要上傳項目**，此上傳作業完成才能進行後續登錄作業，如有其他參考資料可依下列第5點說明方式將檔案上傳。

2.上傳推薦學生遴選辦法

檔案上傳說明：


- 遴選辦法與遴選辦法公告網址為必要上傳項目，此上傳作業完成才能進行後續登錄作業，如有其他參考資料可點選「其他」並填寫檔案項目名稱後上傳。
- 檔案上傳後，請點選「預覽上傳檔案」，務必確認上傳檔案正確無誤。
- 步驟【3-6.確定送出推薦資料】完成後，即不得重新上傳。
- 上傳檔案須為Adobe PDF格式。
- 至多上傳六個檔案，單一檔案大小不能超過5MB，所有檔案大小加總不得超過10MB。
- 無法預覽時，請下載PDF閱讀軟體 Adobe Reader。

 Get ADOBE READER

鄰近辦法公告網址：<http://ta.taivs.tp.edu.tw/news/news.asp?board=1> *儲存成功，請檢查該網址是否有效。


請選擇檔案項目： 檔案項目名稱：

檔案項目名稱	檔案名稱	檔案大小	編輯	上傳時間
遴選辦法	科技校院繁星計畫校內評選辦法-1081129.pdf	1.56MB	<input type="button" value="重新上傳"/> <input type="button" value="預覽上傳檔案"/> <input type="button" value="刪除"/>	2019/11/30 下午 02:29:24



訊息

檔案送出成功



2.上傳推薦學生遴選辦法

檔案上傳說明：

- 遴選辦法與遴選辦法公告網址為必要上傳項目，此上傳作業完成才能進行後續登錄作業，如有其他參考資料可點選「其他」並填寫檔案項目名稱後上傳。
- 檔案上傳後，請點選「預覽上傳檔案」，務必確認上傳檔案正確無誤。
- 步驟【3-6.確定送出推薦資料】完成後，即不得重新上傳。
- 上傳檔案須為Adobe PDF格式。
- 至多上傳六個檔案，單一檔案大小不能超過5MB，所有檔案大小加總不得超過10MB。
- 無法預覽時，請下載PDF閱讀軟體 Adobe Reader。

 Get ADOBE READER

鄰近辦法公告網址：<http://ta.taivs.tp.edu.tw/news/news.asp?board=1> *儲存成功，請檢查該網址是否有效。

請選擇檔案項目：

檔案項目名稱	檔案名稱	檔案大小	編輯	上傳時間
遴選辦法	科技校院繁星計畫校內評選辦法-1081129.pdf	1.56MB	<input type="button" value="重新上傳"/> <input type="button" value="預覽上傳檔案"/> <input type="button" value="刪除"/>	2019/11/30 下午 02:29:24
會議記錄	108學年度第二次招生委員會會議紀錄.pdf	1.56MB	<input type="button" value="重新上傳"/> <input type="button" value="預覽上傳檔案"/> <input type="button" value="刪除"/>	2019/11/30 下午 02:34:18