



技專校院招生委員會聯合會

Joint Commission of Technological and Vocational College Admission Committee

108 學年度科技校院日間部  
四年制申請入學聯合招生委員會

集體報名系統使用手冊

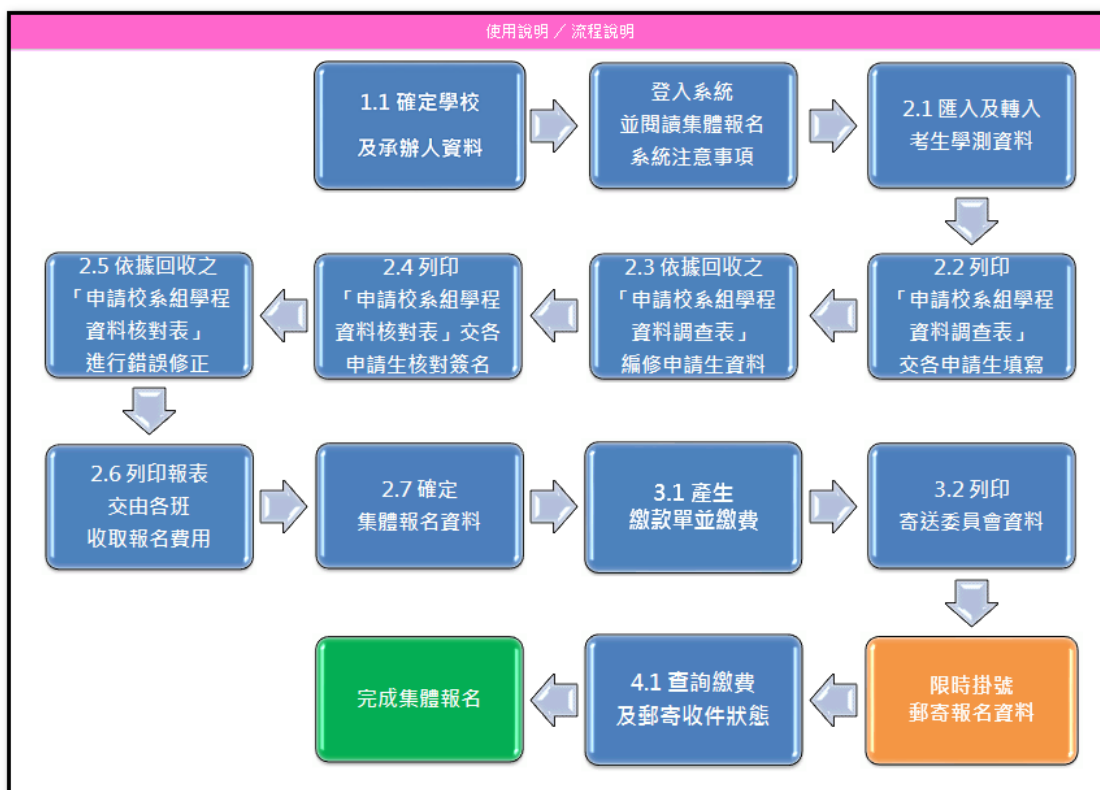
中華民國 108年 2 月



## 目錄

一、 集體報名作業流程-----	1
二、 登入系統-----	3
三、 作業相關流程	
(一) 系統設定-----	5
(二) 集體報名作業-----	6
(三) 繳費及郵寄-----	27
(四) 查詢-----	31

## 一、集體報名作業流程



1.1 確定學校  
及承辦人資料

點選【1.系統設定】→「1.1 確定學校及承辦人資料」，選擇大考中心學校代碼及確定承辦人相關資料。

登入系統  
並閱讀集體報名  
系統注意事項

請選擇【使用說明】，詳細閱讀集體報名注意事項及流程說明。

2.1 匯入及轉入  
考生學測資料

點選【2.集體報名作業】→「2.1 匯入及轉入考生學測資料」，轉入大考中心提供之系統所轉出的報名資料檔案。

2.2 列印  
「申請校系組學程  
資料調查表」  
交各申請生填寫

點選【2.集體報名作業】→「2.2 列印「申請校系（組）、學程資料調查表」〔校內使用〕」，列印後交由申請生填寫後收回。

2.3 依據回收之  
「申請校系組學程  
資料調查表」  
編修申請生資料

點選【2.集體報名作業】→「2.3 依據回收之「申請校系（組）、學程資料調查表」編修申請生資料」，並依照申請生所填寫之「申請校系（組）、學程資料調查表」內容，輸入系統中（原申請生繳費註記為一般申請生，但現已具低收入戶申請生或中低收入戶申請生資格者，請學校審核相關文件無誤後，自行修改繳費註記）。

2.4 列印  
「申請校系組學程  
資料核對表」交各  
申請生核對簽名

資料輸入完畢後，點選【2.集體報名作業】→「2.4.列印「申請校系（組）、學程資料核對表〔校內使用〕」，列印後將核對表交由各申請生核對並簽名。

2.5 依據回收之  
「申請校系組學程  
資料核對表」  
進行錯誤修正

收回申請生確認後之「申請校系（組）、學程資料核對表〔校內使用〕」，並將有誤資料於【2.集體報名作業】→「2.5 依據回收之「申請校系（組）、學程資料核對表」進行錯誤修正」功能進行修改。

2.6 列印報表  
交由各班  
收取報名費用

點選【2.集體報名作業】→「2.6 列印報表交由各班收取報名費用〔校內使用〕」請依需求選擇適用的報表列印，再交由各班收取報名費。

2.7 確定  
集體報名資料

所有申請資料確認無誤後，點選【2.集體報名作業】→「2.7 確定集體報名資料」，按**集體報名資料確定送出**後，即不得再修改。

3.1 產生  
繳款單並繳費

點選【3.繳費及郵寄】→「3.1 產生繳款單」，選擇欲繳款之金融機構並輸入承辦人相關資料後列印，持繳費單至臺灣銀行及各分行或其他金融機構繳交報名費〔報名繳費帳號僅限繳費1次，一經繳費完成，即不得再進行繳費〕。請於108年3月21日(星期四)24:00前完成繳費(跨行匯款限108年3月21日(星期四)15:30前完成)。

3.2 列印  
寄送委員會資料

點選【3.繳費及郵寄】→「3.2 列印寄送委員會資料」  
「3.2.1 信封封面」  
「3.2.2 報名資料回覆表(必繳)」  
「3.2.3 集體報名資料確認單(必繳)」  
「3.2.4 低(中低)收入戶申請生異動名冊(有異動者須繳寄)」  
「3.2.5 造字申請表(有造字者須繳寄)」  
「3.2.6 通訊地址及姓名變更申請單(自行留存)」

限時掛號  
郵寄報名資料

完成網路報名並確定送資料及繳款後，請於108年3月22日(星期五)17:00前，以**限時掛號**將集體報名相關資料郵寄至本委員會。

4.1 查詢繳費  
及郵寄收件狀態

使用【4.查詢】→「4.1 繳費及郵寄收件狀態查詢」，可查詢郵寄收件狀態。

完成集體報名

完成網路集體報名作業

## 二、登入系統

- (一) 請至108學年度四技申請入學委員會網站 <https://www.jctv.ntut.edu.tw/caac/> 網頁左方【12. 高中職學校作業系統】進入「集體報名系統」。

技專校院招生委員會聯合會 科技校院日間部四年制申請入學聯合招生委員會

### 108學年度

重要日程 | 簡章查詢與下載 | 委員學校作業系統 | 高中職學校作業系統 | 考生作業系統

高中職學校作業系統	
簡章集體購買系統	
報名試務單位基本資料維護	
會議報名系統	
集體報名系統	

- 1. 最新消息
  - 重大變革事項
  - 考生資訊
  - 高中職學校資訊
  - 委員學校資訊
  - 其他資訊
- 2. 招生學校
- 3. 規章辦法
- 4. 重要日程
- 5. 常見問題
- 6. 簡章查詢與下載
- 7. 簡章購買方式
- 8. 下載專區
- 9. 統計資料
- 10. 相關網站連結
- 11. 考生作業系統
- 12. 高中職學校作業系統**
- 13. 委員學校作業系統

- (二) 請輸入貴校之「帳號」與「密碼」及畫面之「驗證碼」，登入系統。

108學年度科技校院日間部四年制申請入學聯合招生

## 集體報名系統

申請

主辦單位 / 技專校院招生委員會聯合會

請登入

請依「報名試務單位基本資料維護系統」設定之帳號密碼登入。  
若未設定請至「報名試務單位基本資料維護系統」進行設定。

帳號 9999

密碼 \*\*\*\*\* 忘記密碼

驗證碼 775538 請輸入下方數字

77 5538

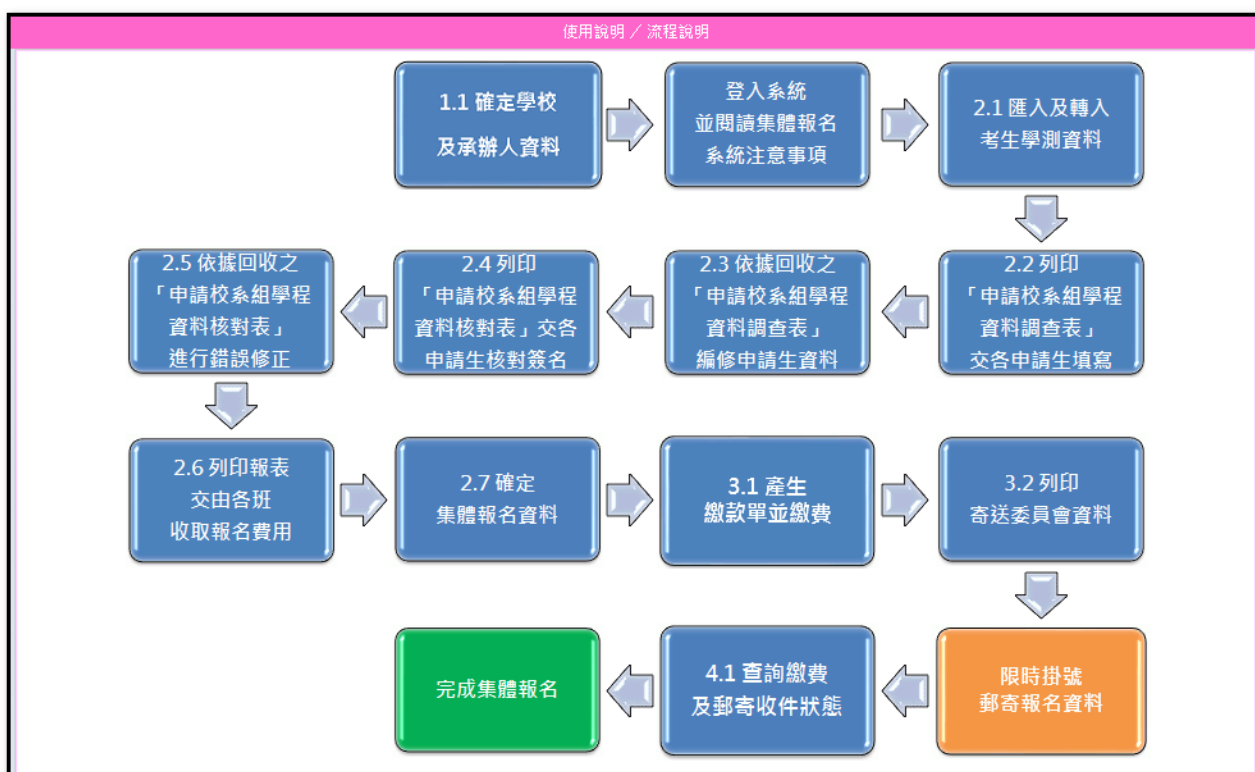
若難以辨識 按此重新產生

登入

1. 請依「報名試務單位基本資料維護系統」設定之帳號密碼登入。
2. 若未設定請至「報名試務單位基本資料維護系統」進行設定。

(三) 進入首頁後，請依**操作流程**辦理相關事項。

※1.1 至 2.6 功能提早於 **108 年 3 月 4 日 10:00** 開放，2.7 之後功能依簡章規定於 108 年 3 月 18 日起開放。



### 三、作業相關流程

#### (一) 系統設定

##### ◆1.1 確定學校及承辦人資料：點選大考中心學校代碼

訊息

請先確定學校及承辦人資料，才能進行集體報名。

確定



1 系統設定 / 1.1 學校及承辦人設定

* 大考中心學校代碼	000	聯合會	
單位	資訊組	職稱	辦事員
姓名	曾OO	電話	02-277251-2
手機號碼	0938123456	傳真	02-27738881
Email	wa@pu.tw		

儲存

訊息

儲存成功!!

確定

1.學校及承辦人資料確定並儲存成功後，系統會帶入集體報名注意事項頁面，請先詳閱後，再點選頁面最下方已閱畢，進行【2.集體報名作業】。

使用說明 / 注意事項

### 集體報名注意事項

請詳細閱讀以下事項後，點選頁面最下方「已閱畢，進行【2.集體報名作業】」按鈕即可開始使用系統。

- ★報名期間：108年3月18日（星期一）10:00 起至 108年3月21日（星期四）17:00 止。
- ★繳費期間：108年3月18日（星期一）10:00 起至 108年3月21日（星期四）24:00 止。  
【跨行臨櫃繳費應於 108年3月21日（星期四）15:30前完成】
- ★申請生報名資料表列印後，須經考生簽名確認，並留存一年備查。
- ★完成報名後應於 108年3月22日（星期五）17:00 前，將相關資料以限時掛號郵寄本委員會。

已閱畢，進行【2.集體報名作業】



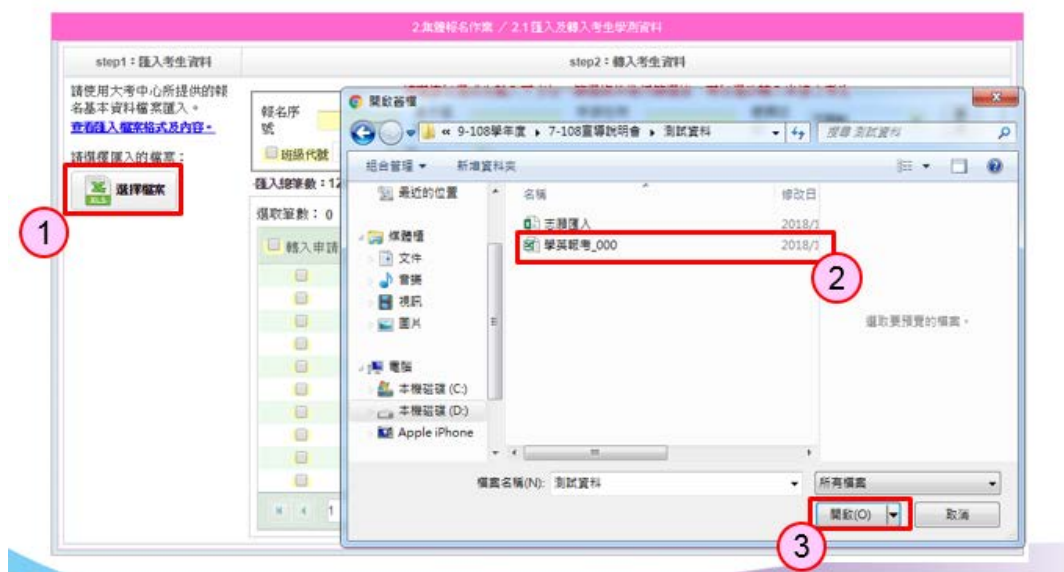
2.報名相關的通知訊息公告於「公告及登入資訊」，請承辦老師注意是否有最新消息。



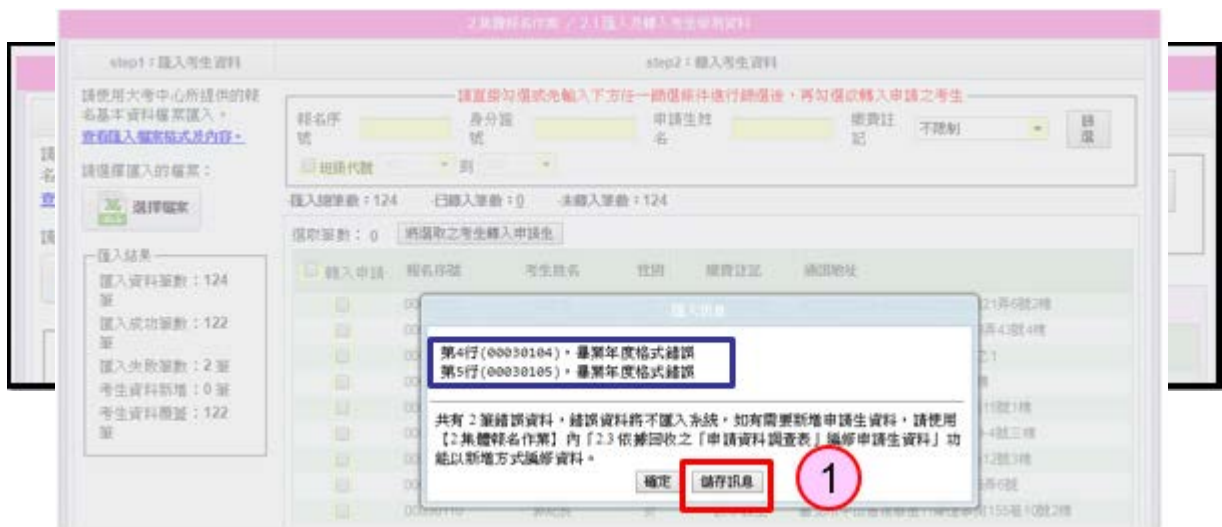
## (二) 集體報名作業

### ◆2.1 匯入及轉入考生學測資料

step1: 匯入考生資料，請使用大考中心系統匯出之報名資料檔案匯入，點選選擇檔案，進行資料傳送。



Step2：傳送完成後，系統會顯示匯入訊息，若您匯入的資料有誤，將會提示是第幾筆資料，若無錯誤則會顯示匯入成功。按**確定** **儲存訊息**。(若系統內已有資料的情況，再次上傳的資料將會把之前的資料覆蓋，請特別注意)。



Step3：確定後，系統頁面會顯示匯入結果、匯入總筆數以及考生資料。



(3-1) 勾選考生前，可先做資料篩選，再做勾選。轉入考生資料，從匯入的考生資料中勾選欲參加四技申請入學之考生，點選  轉入考生，可一次勾選一個頁面的考生；或由下方的  做單一個考生的勾選，最後點選 **將選取之考生轉入申請生**。

2 集體報名作業 / 2.1 匯入及轉入考生學測資料

**step1: 匯入考生資料**

請使用大考中心所提供的報名基本資料檔案匯入。  
[查看匯入檔案格式及內容。](#)

請選擇匯入的檔案：

**1 方式A: 全選考生**

匯入成功筆數: 124 筆  
匯入失敗筆數: 0 筆  
考生資料新增: 1 筆  
考生資料覆蓋: 123 筆

**1 方式B: 選擇考生**

**step2: 轉入考生資料**

請直接勾選或先輸入下方任一篩選條件進行篩選後，再勾選欲轉入申請之考生

報名序號  身分證號  申請生姓名  繳費註記  篩選

班級代號 301 到 301

匯入總筆數: 124    已轉入筆數: 0    未轉入筆數: 124

選取筆數: 0    **將選取之考生轉入申請生**    2

<input type="checkbox"/> 轉入申請	報名序號	考生姓名	性別	繳費註記	通訊地址
<input type="checkbox"/>	000	方	女	一般申請生	臺北市 弄4號
<input type="checkbox"/>	000	王	女	一般申請生	臺北市 弄2號3樓
<input type="checkbox"/>	000	江	女	一般申請生	臺北市
<input type="checkbox"/>	000	何	女	一般申請生	新北市 26號26樓之1
<input type="checkbox"/>	000	余	女	一般申請生	臺北市 弄20之1號1樓
<input type="checkbox"/>	000	吳	女	一般申請生	臺北市 樓2樓之9
<input type="checkbox"/>	000	沈	女	一般申請生	新北市
<input type="checkbox"/>	000	林	女	一般申請生	臺北市 弄2號3樓
<input type="checkbox"/>	000	林	女	一般申請生	新北市 之3
<input type="checkbox"/>	000	邱	女	一般申請生	臺北市 樓2樓

[ 1 - 10 / 124 ]

(3-2) 若要全選考生轉入申請生，請先點選  轉入考生，再點選 **選取所有** ×××× 個考生資料後，即全選所有考生，最後點選 **將選取之考生轉入申請生**。

2 集體報名作業 / 2.1 匯入及轉入考生學測資料

**step1: 匯入考生資料**

請使用大考中心所提供的報名基本資料檔案匯入。  
[查看匯入檔案格式及內容。](#)

請選擇匯入的檔案：

**step2: 轉入考生資料**

請直接勾選或先輸入下方任一篩選條件進行篩選後，再勾選欲轉入申請之考生

報名序號  身分證號  申請生姓名  繳費註記  篩選

班級代號 301 到 301

匯入總筆數: 124    已轉入筆數: 0    未轉入筆數: 124

已選取此頁面上的所有 10 個考生資料。選取所有 124 個考生資料

選取筆數: 10    **將選取之考生轉入申請生**

<input checked="" type="checkbox"/> 轉入申請	報名序號	考生姓名	性別	繳費註記	通訊地址
<input checked="" type="checkbox"/>	000	方	女	一般申請生	臺北市 弄4號
<input checked="" type="checkbox"/>	000	王	女	一般申請生	臺北市 弄2號3樓
<input checked="" type="checkbox"/>	000	江	女	一般申請生	臺北市
<input checked="" type="checkbox"/>	000	何	女	一般申請生	新北市 26號26樓之1
<input checked="" type="checkbox"/>	000	余	女	一般申請生	臺北市 弄20之1號1樓
<input checked="" type="checkbox"/>	000	吳	女	一般申請生	臺北市 樓2樓之9
<input checked="" type="checkbox"/>	000	沈	女	一般申請生	新北市
<input checked="" type="checkbox"/>	000	林	女	一般申請生	臺北市 弄2號3樓
<input checked="" type="checkbox"/>	000	林	女	一般申請生	新北市 之3
<input checked="" type="checkbox"/>	000	邱	女	一般申請生	臺北市 樓

[ 1 - 10 / 124 ]

Step4：點選**將選取之考生轉入申請生**後，訊息顯示資料轉入筆數或失敗筆數。



Step5：點選**已轉入筆數**，可再次確認所勾選之考生。



## ◆2.2 列印「申請校系（組）、學程資料調查表」〔校內使用〕

完成申請生轉入後，請列印「申請校系（組）、學程資料調查表」，由申請生填寫相關資料及欲申請之校系（組）、學程；系統提供 2 種格式選擇 (1) 帶有申請生資料之申請校系（組）、學程資料調查表、(2) 空白申請校系（組）、學程資料調查表。

1.系統設定 2.集體報名作業 3.繳費及郵寄 4.查詢 使用說明

step 1: 匯入考生資料

請使用大考中心所提供的報名基本資料檔案匯入。  
[查看匯入檔案格式及內容。](#)

請選擇匯入的檔案：

請直接勾選或先輸入下方任  
報名序號

班級代號 263

- 匯入總筆數: 93

選取筆數: 0

轉入申請 報名序號 考生姓名 性別 繳費註記 通訊地址

2.1 匯入及轉入考生學測資料  
2.2 列印「申請校系（組）、學程資料調查表」〔校內使用〕  
2.3 依據回收之「申請校系（組）、學程資料調查表」編修申請生資料  
2.4 列印「申請校系（組）、學程資料核對表」〔校內使用〕  
2.5 依據回收之「申請校系（組）、學程資料核對表」進行錯誤修正  
2.6 列印報表交由各班收取報名費用〔校內使用〕  
2.7 確定集體報名資料

2.集體報名作業 / 2.2 列印「申請校系（組）、學程資料調查表」〔校內使用〕

列印「申請校系（組）、學程資料調查表」交各申請生填寫。

108學年度科技校院日間部四年制申請入學聯合招生  
申請校系（組）、學程資料調查表

一、基本資料

姓名	張雲翔
學測報名序號	00030102
繳費註記	<input checked="" type="checkbox"/> 一般申請生 <input type="checkbox"/> 中低收入戶申請生 <input type="checkbox"/> 低收入戶申請生
住家電話	0227290304
通訊地址	110台北市中山區博愛路二號301巷21弄8號2樓

二、申請校系（組）、學程

校系(組)、學程代碼	校系(組)、學程名稱	第二階段考試日期	是否僅限選填1系(組)、學程
1			<input type="checkbox"/> 是 <input type="checkbox"/> 否
2			<input type="checkbox"/> 是 <input type="checkbox"/> 否
3			<input type="checkbox"/> 是 <input type="checkbox"/> 否
4			<input type="checkbox"/> 是 <input type="checkbox"/> 否
5			<input type="checkbox"/> 是 <input type="checkbox"/> 否

申請生簽名: \_\_\_\_\_

備註 1: 校系(組)、學程代碼請參閱招生簡章分別之各校規定。  
備註 2: 校系(組)、學程代碼及校系(組)、學程名稱請確實填寫,否則影響相關權益,請自行負責。  
備註 3: 一般申請生,申請1校系(組)、學程報名費100元整;中低收入戶申請生,申請1校系(組)、學程報名費40元整;低收入戶申請生,免繳費。

108學年度科技校院日間部四年制申請入學聯合招生  
申請校系（組）、學程資料調查表

一、基本資料

姓名		班別		座號	
學測報名序號		身分證統一編號 (居留證統一編號)			
繳費註記	<input type="checkbox"/> 一般申請生 <input type="checkbox"/> 中低收入戶申請生 <input type="checkbox"/> 低收入戶申請生				
住家電話		手機號碼			
通訊地址					

二、申請校系（組）、學程

校系(組)、學程代碼	校系(組)、學程名稱	第二階段考試日期	是否僅限選填1系(組)、學程
1			<input type="checkbox"/> 是 <input type="checkbox"/> 否
2			<input type="checkbox"/> 是 <input type="checkbox"/> 否
3			<input type="checkbox"/> 是 <input type="checkbox"/> 否
4			<input type="checkbox"/> 是 <input type="checkbox"/> 否
5			<input type="checkbox"/> 是 <input type="checkbox"/> 否

申請生簽名: \_\_\_\_\_

備註 1: 校系(組)、學程代碼請參閱招生簡章分別之各校規定。  
備註 2: 校系(組)、學程代碼及校系(組)、學程名稱請確實填寫,否則影響相關權益,請自行負責。  
備註 3: 一般申請生,申請1校系(組)、學程報名費100元整;中低收入戶申請生,申請1校系(組)、學程報名費40元整;低收入戶申請生,免繳費。

## ◆2.3 依據回收之「申請校系（組）、學程資料調查表」編修申請生資料

step1：回收申請校系（組）、學程資料調查表後，進入系統 2.3 編修申請生資料。

The screenshot shows a web-based system interface. At the top, there are navigation tabs: '1.系統設定', '2.集體報名作業', '3.繳費及郵寄', '4.查詢', and '使用說明'. The main area is titled 'step1: 匯入考生資料'. On the left, there are instructions and a '選擇檔案' button. In the center, there are input fields for '報名序號' and '班級代號' (set to 263). A dropdown menu is open, listing several options, with '2.3 依據回收之「申請校系（組）、學程資料調查表」編修申請生資料' highlighted in red. Below the menu, there are buttons for '將選取之考生轉入申請生' and '轉入申請'. At the bottom, there is a table with columns: '報名序號', '考生姓名', '性別', '繳費註記', and '通訊地址'.

- (1) 申請資料統計：顯示相關統計資料。
- (2) 點選【首筆】【上一筆】【下一筆】【末筆】查看申請生資料，如欲編輯申請生資料，請使用【新增】【修改】【刪除】。
- (3) 可依輸入之相關條件進行申請生篩選，並且編輯。
- (4) 顯示所有參加申請入學招生之申請生。
- (5) 【批次刪除】：欲刪除未參加四技申請入學的考生，可按此鈕刪除。
- (6) 【列印核對表】：單筆新增或修改申請生資料，同畫面可直接列印「申請校系（組）、學程資料調查表」讓申請生核對相關資料。

The screenshot shows the '申請生資料' (Applicant Information) page. At the top, it says '2.集體報名作業 / 2.3 依據回收之「申請校系（組）、學程資料調查表」編修申請生資料'. On the left, there is a '申請資料統計' (Applicant Statistics) section with various counts. Below it are '申請資料匯出(說明)' (Export Applicant Information) and '批次刪除' (Batch Delete) buttons. The main area is a form for entering applicant details, including '報名序號', '申請生姓名', '身分證號', '性別', '住家電話', '繳費註記', '手機號碼', and '通訊地址'. There are also buttons for '列印核對表' and '家長簽名欄'. Below the form is a table with columns: '志願代碼', '學校名稱', and '系(組)、學程名稱'. At the bottom, there is a '申請生資料表' (Applicant Information Table) with filters for '報名序號 / 身分證號' and '繳費註記', and a '顯示所有學生(包含未申請系組學生)' checkbox. The table has columns: '報名序號', '申請生姓名', '繳費註記', and '校系(組)、學程數'.

報名序號	申請生姓名	繳費註記	校系(組)、學程數
000	方	一般申請生	0
000	王	一般申請生	0
000	江	一般申請生	0
000	何	一般申請生	0
000	余	一般申請生	0
000	吳	一般申請生	0
000	沈	一般申請生	0
000	林	一般申請生	0
000	林	一般申請生	0
000	邱	一般申請生	0

Step2: 新增申請生，點選**新增**，填妥必填欄位後點選**儲存**，完成編輯，若要放棄編輯，請點選**取消**。

**申請生資料**

\* 報名序號: 11 1      \* 身分證號: E2: 57      列印核對表  家長簽名欄

\* 申請生姓名: 丁...  變更      \* 性別:  男  女

\* 住家電話: 022...      手機號碼: 09: 57

\* 繳費註記: 一般申請生      \* 通訊地址: 116 台北市文山區 弄1號6樓  變更

\* 為必填欄位。若有電腦各種輸入法均無法產生之罕見字時，請先以全形「\*」代替，再填妥「造字申請表」後，寄送至本委員會。

**選項校系(組)、學程**

志願代碼	加入	學校名稱	系(組)、學程名稱	移除
101001		國立臺灣科技大學	機械工程系	

新增一筆申請生資料

首筆 上一筆 下一筆 末筆 目前筆次: 第 1 筆      **新增** 修改 刪除 儲存 取消

**1** **申請生資料**

\* 報名序號: 1001010      \* 身分證號: E123456789      列印核對表  家長簽名欄

\* 申請生姓名: 丁小明  變更      \* 性別:  男  女

\* 住家電話: 022222222      手機號碼: 0987587458

\* 繳費註記: 一般申請生      \* 通訊地址: 100 45564456  變更

\* 為必填欄位。若有電腦各種輸入法均無法產生之罕見字時，請先以全形「\*」代替，再填妥「造字申請表」後，寄送至本委員會。

**選項校系(組)、學程**

志願代碼	加入	學校名稱	系(組)、學程名稱
------	----	------	-----------

首筆 上一筆 下一筆 末筆 目前筆次: 第 1 筆      新增 修改 刪除 **儲存** 取消

**3**

Step3: 修改申請生資料，請先選取申請生，再點選**修改**，基本資料除了住家電話、手機號碼、繳費註記可以修改外，其餘皆無法修改。若須修改姓名或地址，則須勾選**變更**，始可編輯。

2. 查閱報名作業 / 2.3 依擇取之「申請校系(組)、學程資料調查表」編輯申請生資料

**申請生資料**

報名序號: 00030102 | 身分證號: A230408375 | 列印核對表 | 家長簽名欄

申請生姓名: 張晉廷 | **變更** | 性別:  男  女

住家電話: 0227290504 | 手機號碼: 0922438319

繳費註記: 一般申請生 | 通訊地址: 110 臺北市文山區復興南路301巷21號4樓3樓 | **變更**

**修改一筆申請生資料**

志願代碼 [加入] 學校名稱 系(組)、學程名稱

首筆 上一筆 下一筆 末筆 目前筆次: 第 1 筆 [新增] **修改** [刪除] [儲存] [取消]

申請生資料表 (請直接點選或先輸入下方任一篩選條件進行篩選後，再點選欲編輯之申請生進行修改或刪除)

報名序號 / 身分證號	繳費註記	不限制	<input checked="" type="checkbox"/> 顯示所有學生(包含未申請系組學生)	篩選
000	張	一般申請生	0	
000	張	一般申請生	0	
000	杜	一般申請生	0	
000	王	一般申請生	0	
000	鄭	一般申請生	0	
000	蕭	一般申請生	0	
000	侯	一般申請生	0	
000	王	一般申請生	0	
000	郭	一般申請生	0	
000	曹	一般申請生	0	

[1 - 10 / 23]

**申請生資料**

報名序號: 00030102 | 身分證號: A230 | 列印核對表 |  家長簽名欄

申請生姓名: 張 |  **變更** | 性別:  男  女

住家電話: 02 | 手機號碼: 092

繳費註記: 一般申請生 | 通訊地址: 110 |  **變更**

\*為必填欄位。若有電腦各種輸入法均無法產生之罕見字時，請先以全形「\*」代替，再填妥「造字申請表」後，寄送至本委員會。  
選填校系(組)、學程

志願代碼 [加入] 學校名稱 系(組)、學程名稱

首筆 上一筆 下一筆 末筆 目前筆次: 第 1 筆 [新增] [修改] [刪除] [儲存] [取消]



Step4：如欲刪除申請生，請先選取申請生，再點選**刪除**，再次**確定**後，即可刪除該筆資料。



Step5：申請資料匯出，將欲參加四技申請入學招生之申請生資料匯出為 Excel 檔案，方便編輯或建檔，可選擇匯出【全校班級】或【單一班級】，點選**開始匯出**，並且**儲存**。

整批匯入申請生志願欄位型態說明：

序號	欄位名稱	欄位型態	備註
1	報名序號	文字(8)	
2	身分證號	文字(10)	
3	申請生姓名	文字(20)	
4	繳費註記	文字(8)	一般申請生、中低收入戶申請生或低收入戶申請生
5	志願代碼 1	文字(6)	範例：101001
6	志願代碼 2	文字(6)	範例：102002
7	志願代碼 3	文字(6)	範例：103003
8	志願代碼 4	文字(6)	範例：104004
9	志願代碼 5	文字(6)	範例：107001

**申請資料匯出(說明)**

全校班級  
 單一班級 301

**開始匯出**

---

**申請資料匯入(說明)**

**選擇檔案**

	A	B	C	D	E	F	G	H	I
	報名序號	身分證號	申請生姓名	繳費註記	志願代碼1	志願代碼2	志願代碼3	志願代碼4	志願代碼5
2	000 1	F1: 14	方	一般申請生					
3	000 2	F1: 3	王	低收入戶申請生					
4	000 3	F2: 14	江	一般申請生					
5	000 4	C2: 7	何	一般申請生					
6	000 5	C2: 19	余	中低收入戶申請生					
7	000 5	F2: 4	吳	一般申請生					
8	000 7	C2: 11	沈	一般申請生					
9	000 3	L2: 9	林	一般申請生					
10	000 3	C2: 18	林	一般申請生					
11	000 3	C2: 11	邱	一般申請生					
12									
13									

Step6: 資料匯出後，請依圖示步驟 1-4 修改資料格式，使所有欄位格式皆為「文字」。

The screenshot shows a web browser window displaying a data table. Overlaid on the browser are four instructional steps:

- 步驟1: 儲存格全選** (Step 1: Select all cells): A green box points to the top-left corner of the data table with the text "點選左上角將儲存格全部選取" (Click the top-left corner to select all cells).
- 步驟2: 按滑鼠右鍵 選儲存格格式** (Step 2: Right-click and choose storage cell format): A blue box points to the context menu that appears after right-clicking, with "儲存格格式(D)..." (Storage cell format) highlighted.
- 步驟3: 類別選擇文字** (Step 3: Select text by category): An orange box points to the "儲存格格式" dialog box, where "類別" (Category) is selected.
- 步驟4: 編輯資料** (Step 4: Edit data): An orange box points to the data table after the format change.

Step7: 編輯申請生所申請之校系(組)、學程後, 將檔案另存新檔, 請選擇 CSV (逗號分隔) 格式。



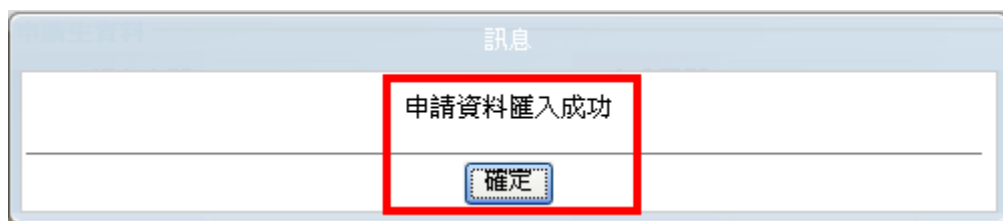
Step8: 申請資料匯入, 點選**選擇檔案**, 選擇儲存之 CSV 檔案資料 (請注意, 匯入之申請資料將會覆蓋原有資料)。

	A	B	C	D	E	F	G	H	I	J	K	L	M	N
1	報名序號	身分證號	申請生姓	繳費註記	志願代碼1	志願代碼2	志願代碼3	志願代碼4	志願代碼5					
2	10C	3 F2	江	一般申請生	101001	102001	103002	107009	111003					
3	10C	5 F2	卓	低收入戶申請生	201002	110001	101004	1005003						
4	10C	1 A2	高	中低收入戶申請生	301001	101001								
5	10C	5 F2	陳	一般申請生	303001	106005	108001							
6	10C	9 F2	萬	一般申請生	105006	111001								
7	10C	2 A2	劉	一般申請生										
8	10C	0 A1	黃	一般申請生										
9	10C	5 A2	張	一般申請生										
10	10C	1 A2	黃	一般申請生										
11	10C	1 A2	林	一般申請生										

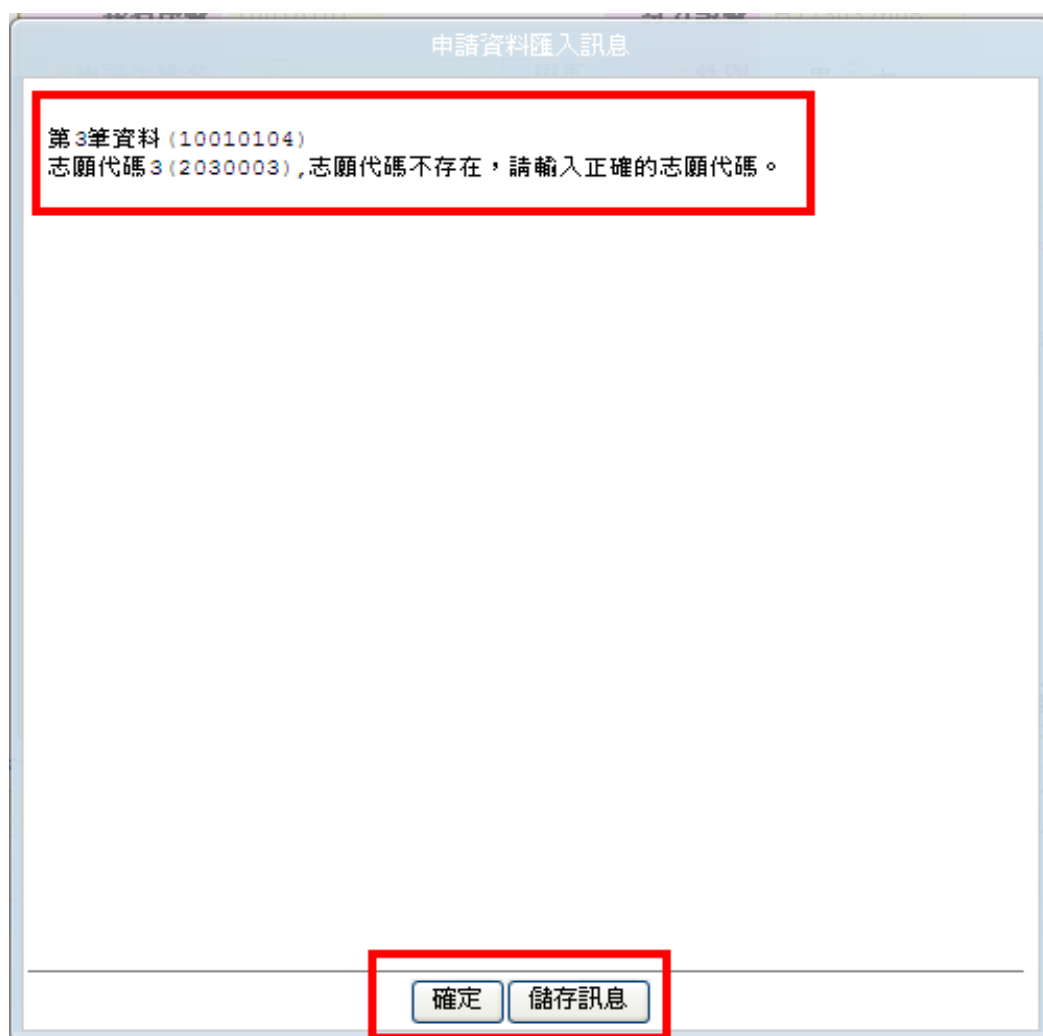
另存新檔 --- 檔案類型 CSV (逗號分隔) --- 儲存

Microsoft Office Excel 警告: 您所指定的檔案格式 CSV (逗號分隔) 無法支援這個工作表 SCH-100.csv 中的某些功能。若要保持此活頁簿為這種格式嗎? 若要保留這種格式 (任何不相容的功能將被排除), 請按 (是)。若要保存工作表的所有功能, 請按 (否), 然後將檔案儲存為最新的 Excel 格式。若要知道儲存的檔案所支援的功能, 請按 (說明)。

(1) 匯入資料正確，訊息顯示「申請資料匯入成功」，請按確定。



(2) 匯入資料若有錯誤，訊息顯示錯誤筆數，請修正後再進行匯入作業。



Step9：申請資料匯入成功後，選填校系（組）、學程之欄位會顯示申請生所填之志願，申請生資料表右下方則顯示每位申請生所選填之校系（組）、學程數。

2 集體報名作業 / 2.3 依據回收之「申請校系(組)、學程資料調查表」編修申請生資料

**申請資料統計**

申請生人數：10  
已選填志願申請生人數：10  
申請校系組學程數：24

中低收入戶申請生人數：0  
中低收入戶申請生校系組學程數：0

低收入戶申請生人數：0  
低收入戶申請生校系組學程數：0

應繳金額：2400

**申請生資料**

\* 報名序號 01  
\* 申請生姓名 方  
\* 住家電話 02  
\* 繳費註記 一般申請生

\* 身分證號 F12 4  
\* 性別 男  
\* 手機號碼 091  
\* 通訊地址 110 臺北市信義區 4號

列印核對表  家長簽名欄

\* 為必填欄位。若有電腦各種輸入法均無法產生之罕見字時，請先以全形「\*」代替，再填妥「造字申請表」後，寄送至本委員會。

**選填校系(組)、學程**

志願代碼	加入	學校名稱	系(組)、學程名稱	移除
101004		國立臺灣科技大學	化學工程系	移除
110001		國立勤益科技大學	化工與材料工程系	移除

首筆 上一筆 下一筆 末筆 目前筆次：第 1 筆

新增 修改 刪除 儲存 取消

**申請資料匯出(說明)**

全校班級  
 單一班級 301

**申請資料匯入(說明)**

**批次刪除**

**申請生資料表 (請直接點選或先輸入下方任一篩選條件進行篩選後，再點選欲編輯之申請生進行修改或刪除)**

報名序號 / 身分證號  繳費註記 不限制  顯示所有學生(包含未申請系組學生)

報名序號	身分證號	申請生姓名	繳費註記	校系(組)、學程數
01	11	方	一般申請生	2
01	12	王	一般申請生	2
01	13	江	一般申請生	3
01	14	何	一般申請生	2
01	15	余	一般申請生	5
01	16	吳	一般申請生	2
01	17	沈	一般申請生	3
01	18	林	一般申請生	2
01	19	林	一般申請生	2
01	10	邱	一般申請生	1

Step10: 若要編修申請生所申請之校系(組)、學程, 請選擇申請生, 點選**修改**, 於志願代碼欄位填入志願代碼, 點選**加入**, 即可加入志願; 若要移除志願, 請點選志願右方之**移除**, 最後**儲存**資料即可。

2.集體報名作業 / 2.3 依據回收之「申請校系(組)、學程資料調查表」編修申請生資料

**申請資料統計**

申請生人數: 10  
已選填志願申請生人數: 10  
申請校系組學程數: 24

中低收入戶申請生人數: 0  
中低收入戶申請生校系組學程數: 0

低收入戶申請生人數: 0  
低收入戶申請生校系組學程數: 0

應繳金額: 2400

**申請生資料**

\* 報名序號: 00 11      \* 身分證號: F12 34      列印核對表  家長簽名欄

\* 申請生姓名: 方      \* 性別:  男  女

\* 住家電話: 022      手機號碼: 091 10

\* 繳費註記: 一般申請生      \* 通訊地址: 110 臺北市信義區 4號      變更

\*為必填欄位。若有電腦各種輸入法均無法產生之罕見字時, 請先以全形「\*」代替, 再填妥「造字申請表」後, 寄送至本委員會。

**選填校系(組)、學程**

志願代碼	加入	學校名稱	系(組)、學程名稱	
101004		國立臺灣科技大學	化學工程系	移除
110001		國立勤益科技大學	化工與材料工程系	移除

首筆 上一筆 下一筆 末筆 目前筆次: 第 1 筆      新增 **修改** 刪除 儲存 取消

**申請資料匯出(說明)**

全校班級       單一班級 301      開始匯出

**申請資料匯入(說明)**

選擇檔案

**批次刪除**

**刪除未申請校系組學程申請生**

**申請生資料表 (請直接點選或先輸入下方任一篩選條件進行篩選後, 再點選欲編輯之申請生進行修改或删除)**

報名序號 / 身分證號      繳費註記: 不限制       顯示所有學生(包含未申請系組學生)      篩選

報名序號	申請生姓名	繳費註記	校系(組)、學程數
00 J1	方	一般申請生	2
00 J2	王	一般申請生	2
00 J3	江	一般申請生	3
00 J4	何	一般申請生	2
00 J5	余	一般申請生	5
00 J6	吳	一般申請生	2
00 J7	沈	一般申請生	3
00 J8	林	一般申請生	2
00 J9	林	一般申請生	2
00 J10	邱	一般申請生	1

**選填校系(組)、學程**

志願代碼	加入	學校名稱	系(組)、學程名稱	
101004		國立臺灣科技大學	化學工程系	移除
110001		國立勤益科技大學	化工與材料工程系	移除

首筆 上一筆 下一筆 末筆 目前筆次: 第 1 筆      新增 修改 刪除 **儲存** 取消

Step11：編輯過程中，資料若有電腦各種輸入法均無法產生之罕見字時，先以全形「\*」代替，再點選「造字申請表」中的列印或下載空白造字申請表，待完成報名手續後，連同報名資料回復表及集體報名資料確認單一併寄送本委員會即可。

**申請生資料**

* 報名序號	0	* 身分證號	F1	4	列印核對表	<input type="checkbox"/> 家長簽名欄
* 申請生姓名	方	<input type="checkbox"/> 變更	* 性別	<input type="radio"/> 男 <input checked="" type="radio"/> 女		
* 住家電話	02	1	手機號碼	09	0	
* 繳費註記	一般申請生		* 通訊地址	110 臺北市信義區	號	<input type="checkbox"/> 變更

\*為必填欄位。若有電腦各種輸入法均無法產生之罕見字時，請先以全形「\*」代替，再填妥「**造字申請表**」後，寄送至本委員會。

**選填校系(組)、學程**

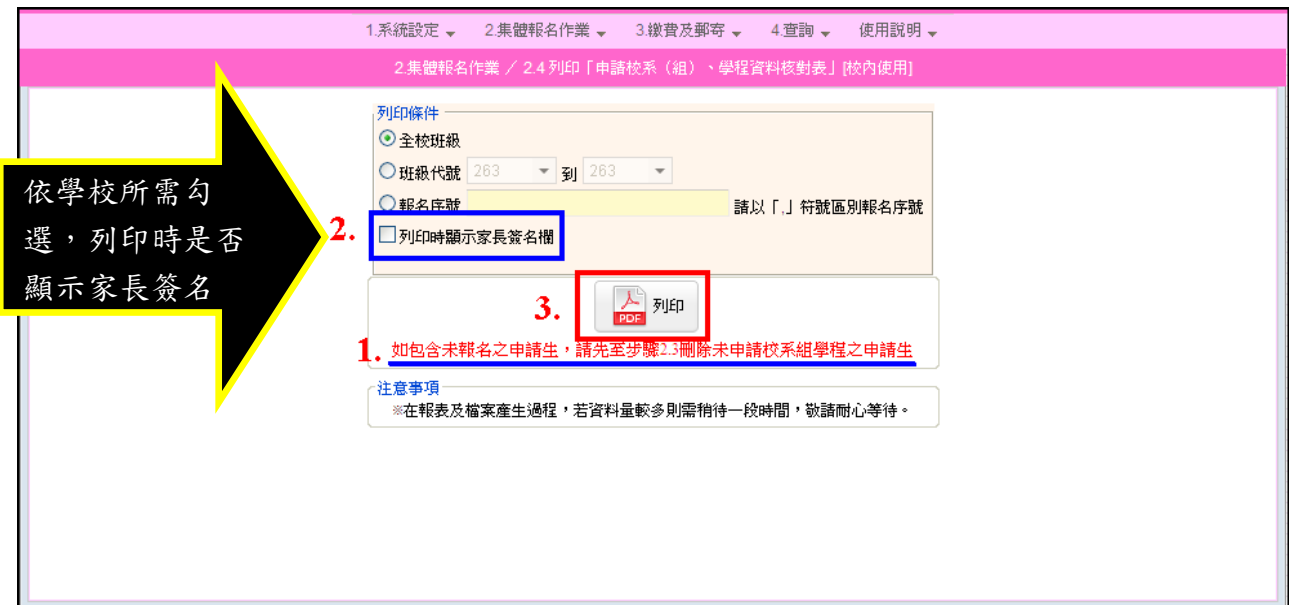
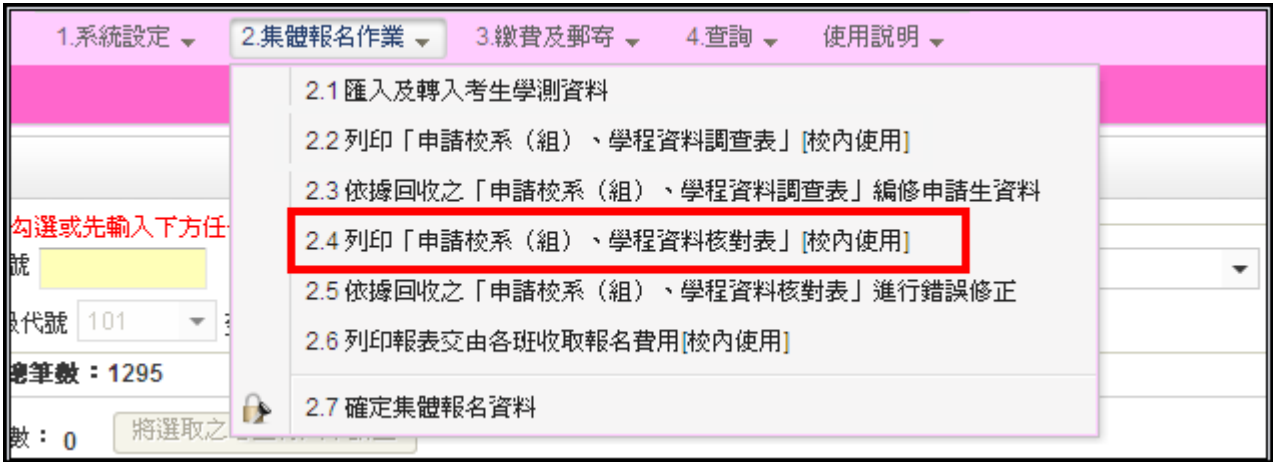
志願代碼	加入	學校名稱	系(組)、學程名稱	
101004		國立臺灣科技大學	化學工程系	移除
110001		國立勤益科技大學	化工與材料工程系	移除

首筆 上一筆 下一筆 末筆 目前筆次：第 1 筆

新增 修改 刪除 儲存 取消

◆2.4「列印申請校系(組)、學程資料核對表〔校內使用〕」交各申請生核對簽名。

核對表如須要申請生家長簽名，請勾選列印時顯示家長簽名欄。



依學校所需勾選，列印時是否顯示家長簽名

申請校系(組)、學程資料核對表

列印日期: 2018-03-21 上午 11:06:59

報名序號	申請人姓名	身分證統一編號 (居留證統一證號)	繳費註記	申請生核對確認及簽名
001 1	方 帆	F12 4	一般申請生	1.報名序號是否正確? <input type="checkbox"/> 是 <input type="checkbox"/> 否 2.申請生姓名是否正確? <input type="checkbox"/> 是 <input type="checkbox"/> 否 3.身分證號是否正確? <input type="checkbox"/> 是 <input type="checkbox"/> 否 4.通訊地址是否正確? <input type="checkbox"/> 是 <input type="checkbox"/> 否 5.其他欄位資料是否正確? <input type="checkbox"/> 是 <input type="checkbox"/> 否 6.申請校系(組)、學程資料是否正確? <input type="checkbox"/> 是 <input type="checkbox"/> 否
通訊地址		110臺北市信義區 弄4號		
住家電話	0221 21	手機號碼	091 780	第二階段 複試日期
校系(組)、學程1	101004國立臺灣科技大學 化學工程系		---	是
校系(組)、學程2	110001國立勤益科技大學 化工與材料工程系		---	否
校系(組)、學程3				
校系(組)、學程4				
校系(組)、學程5				

申請生簽名: \_\_\_\_\_

申請校系(組)、學程資料核對表

列印日期: 2018-03-21 上午 11:10:47

身分證統一編號 (居留證統一證號)	繳費註記	申請生核對確認及簽名
F12 34	一般申請生	1.報名序號是否正確? <input type="checkbox"/> 是 <input type="checkbox"/> 否 2.申請生姓名是否正確? <input type="checkbox"/> 是 <input type="checkbox"/> 否 3.身分證號是否正確? <input type="checkbox"/> 是 <input type="checkbox"/> 否 4.通訊地址是否正確? <input type="checkbox"/> 是 <input type="checkbox"/> 否 5.其他欄位資料是否正確? <input type="checkbox"/> 是 <input type="checkbox"/> 否 6.申請校系(組)、學程資料是否正確? <input type="checkbox"/> 是 <input type="checkbox"/> 否
區 弄4號		
號碼	091 80	第二階段 複試日期
校系(組)、學程1		101004國立臺灣科技大學 化學工程系
校系(組)、學程2		110001國立勤益科技大學 化工與材料工程系
校系(組)、學程3		
校系(組)、學程4		
校系(組)、學程5		

申請生家長簽名: \_\_\_\_\_

申請生簽名: \_\_\_\_\_



## ◆2.5 依據回收之「申請校系(組)、學程資料核對表」進行錯誤修正

Step1: 操作方式同【2.3 依據回收之「申請校系(組)、學程資料調查表」編修申請生資料。

The screenshot shows a navigation menu with the following items:

- 1.系統設定
- 2.集體報名作業
  - 2.1 匯入及轉入考生學測資料
  - 2.2 列印「申請校系(組)、學程資料調查表」[校內使用]
  - 2.3 依據回收之「申請校系(組)、學程資料調查表」編修申請生資料
  - 2.4 列印「申請校系(組)、學程資料核對表」[校內使用]
  - 2.5 依據回收之「申請校系(組)、學程資料核對表」進行錯誤修正**
  - 2.6 列印報表交由各班收取報名費用[校內使用]
  - 2.7 確定集體報名資料
- 3.繳費及郵寄
- 4.查詢
- 使用說明

Step2: 確認所有申請生之校系(組)、學程資料後,可點選**刪除未申請校系(組)、學程申請生**,將未報名四技申請的學生資料刪除。

The screenshot displays the '申請生資料' (Applicant Information) page. On the left, there is a summary of applicant statistics. The main area shows individual applicant details and a table of selected schools/programs. At the bottom, a 'Batch Delete' button is highlighted with a red box.

**申請生資料統計**

- 申請生人數: 10
- 已選填志願申請生人數: 10
- 申請校系組學程數: 24
- 中低收入戶申請生人數: 0
- 中低收入戶申請生校系組學程數: 0
- 低收入戶申請生人數: 0
- 低收入戶申請生校系組學程數: 0
- 應繳金額: 2400

**申請生資料**

\*報名序號: 0101 | \*身分證號: F12194 | 列印核對表 | 家長簽名欄

\*申請生姓名: 方 | \*性別: 男 | 女

\*住家電話: 02-21 | 手機號碼: 091- |

\*繳費註記: 一般申請生 | \*通訊地址: 110 臺北市信義區中 4號 | 變更

\*為必填欄位。若有電腦各種輸入法均無法產生之罕見字時,請先以全形「\*」代替,再填妥「造字申請表」後,寄送至本委員會。

志願代碼	加入	學校名稱	系(組)、學程名稱	
101004		國立臺灣科技大學	化學工程系	移除
110001		國立勤益科技大學	化工與材料工程系	移除

首筆 上一筆 下一筆 末筆 目前筆次: 第 1 筆 [新增] [修改] [刪除] [儲存] [取消]

**批次刪除**

**刪除未申請校系組學程申請生**

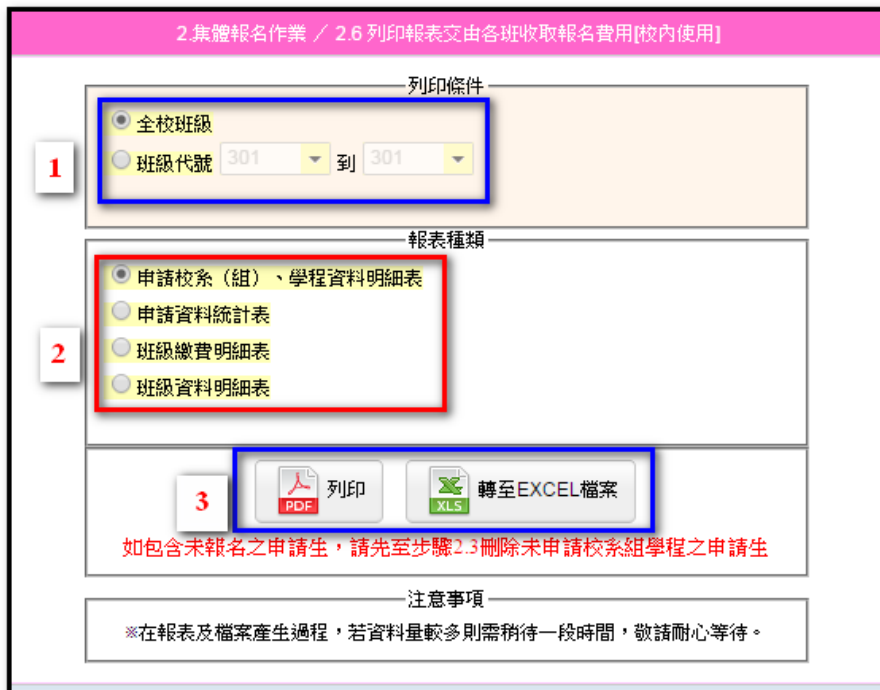
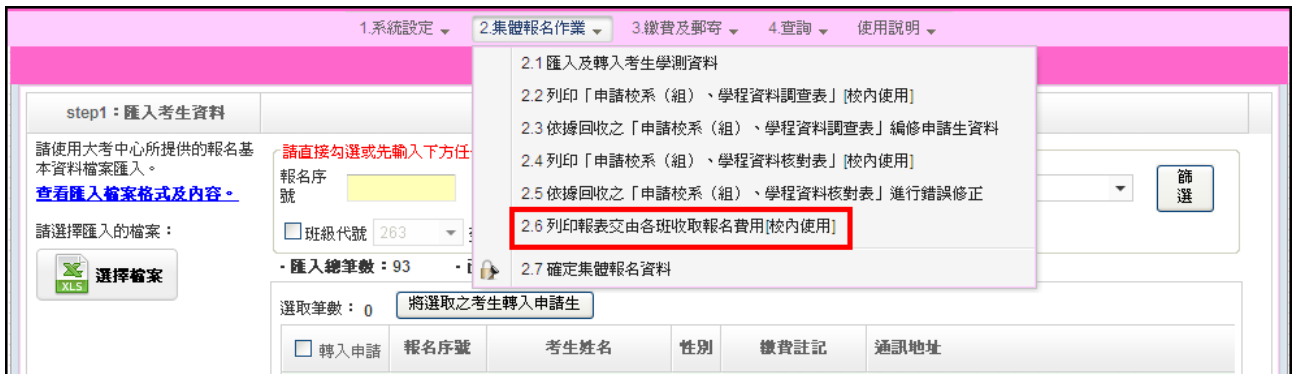
申請生資料表 (請直接點選或先輸入下方任一篩選條件進行篩選後,再點選欲編輯之申請生進行修改或刪除)

報名序號 / 身分證號 | 繳費註記: 不限制 |  顯示所有學生(包含未申請系組學生) | 篩選

報名序號	申請生姓名	繳費註記	校系(組)、學程數
0101	方	一般申請生	2
0102	王	一般申請生	2
0103	江	一般申請生	3
0104	何	一般申請生	2
0105	余	一般申請生	5
0103	吳	一般申請生	2
0107	沈	一般申請生	3
0103	林	一般申請生	2
0103	林	一般申請生	2
0103	邱	一般申請生	1

## ◆2.6 列印報表交由各班收取報名費用〔校內使用〕

完成申請生校系（組）、學程資料編修確認無誤後，列印相關報表交由各班收取報名費，可選擇【全校班級】或是【班級代號】範圍列印。



★報表種類有四種，請依學校需要列印。

1. 申請校系（組）、學程資料明細表：依班級分類。

108學年度科技校院日間部四年制申請入學聯合招生										
申請校系（組）、學程資料明細表										
列印日期：2019/03/20 上午 09:28:19										
000聯合會										
班級代碼：301										
報名序號	姓名	身分證統一編號 (居留證統一證號)	繳費註記	校系組 學程1	校系組 學程2	校系組 學程3	校系組 學程4	校系組 學程5	校系組 學程數	應繳金額 (新臺幣)
00030102	張*語	A2304*****	一般申請生	103001	104001				2	200
00030103	黃*維	A1305*****	一般申請生	101002	102002	105001			3	300
00030104	杜*毅	F1308*****	一般申請生	101003	107001				2	200
00030105	王*宏	F1307*****	一般申請生	101001	102001				2	200
總計									9	900

2. 申請資料統計表：全校申請生總計。

108學年度科技校院日間部四年制申請入學聯合招生	
申請資料統計表	
列印日期：2019/03/20 上午 09:26:15	
學校名稱：000聯合會	
申請人數	7人
一般申請生人數	4人
中低收入戶申請生人數	1人
低收入戶申請生人數	2人
申請校系(組)、學程數	19個
一般申請生校系(組)、學程數	9個
中低收入戶申請生校系(組)、學程數	5個
低收入戶申請生校系(組)、學程數	5個
應繳總金額	新臺幣1,100元

3.班級繳費明細表：依班級分，含所申請之校系（組）、學程明細。

**108學年度科技校院日間部四年制申請入學聯合招生**  
**班級繳費明細表**

列印日期：2019/03/20 上午 09:26:46

000聯合會

班級代碼	申請人數	中低收入戶申請生	低收入戶申請生	申請校系組學程數	中低收入戶申請生校系組學程數	低收入戶申請生校系組學程數	應繳金額(新臺幣)
301	4	0	0	9	0	0	900元

應繳金額

報名序號	姓名	身分證統一編號 (居留證統一證號)	繳費註記	應繳金額 (新臺幣)	申請校系(組)、學程
00030102	張*語	A2304*****	一般申請生	200	(103001) 國立屏東科技大學 農園生產系 (104001) 國立臺北科技大學 能源與冷凍空調工程系
00030103	黃*維	A1305*****	一般申請生	300	(101002) 國立臺灣科技大學 材料科學與工程系 (102002) 國立雲林科技大學 環境與安全衛生工程系 (105001) 國立高雄科技大學 化學工程與材料工程系(建工校區)
00030104	杜*毅	F1308*****	一般申請生	200	(101003) 國立臺灣科技大學 營建工程系 (107001) 國立虎尾科技大學 飛機工程系機械組
00030105	王*宏	F1307*****	一般申請生	200	(101001) 國立臺灣科技大學 機械工程系 (102001) 國立雲林科技大學 工程科技菁英班

4.班級資料明細表：全校各班級應繳金額明細。

**108學年度科技校院日間部四年制申請入學聯合招生**  
**班級資料明細表**

列印日期：2019/03/20 上午 09:27:11

000聯合會

班級代碼	申請人數	一般申請生	中低收入戶申請生	低收入戶申請生	申請校系組學程數	一般申請生校系組學程數	中低收入戶申請生校系組學程數	低收入戶申請生校系組學程數	應繳金額(新臺幣)
301	4	4	0	0	9	9	0	0	900元
303	3	0	1	2	10	0	5	5	200元
總計	7	4	1	2	19	9	5	5	1,100元

## ◆2.7 確定集體報名資料

完成所有資料核對後，將報名資料確定送出，一旦確定送出後即不得再修改，請務必確定資料無誤後，再進行確定送出，報名資料確定送出後即可列印繳款單。

The screenshot shows the 'step1: 匯入考生資料' interface. A dropdown menu is open, listing several options, with '2.7 確定集體報名資料' highlighted in a red box. The main interface includes a '選擇檔案' button, a '班級代號' dropdown set to '263', and a '匯入總筆數: 93' indicator. Below the menu, there are buttons for '將選取之考生轉入申請生' and a table with columns for '轉入申請', '報名序號', '考生姓名', '性別', '繳費註記', and '通訊地址'.

This screenshot displays the '申請資料統計' (Application Statistics) section, which is highlighted with a red box and labeled '1.'. The statistics are as follows:

申請生人數	: 10
已選填志願申請生人數	: 10
申請校系組學程數	: 24
中低收入戶申請生人數	: 1
中收入戶申請生校系組學程數	: 5
低收入戶申請生人數	: 1
低收入戶申請生校系組學程數	: 2
應繳金額	: 1900

Below the statistics is the '注意事項' (Notes) section, highlighted with a blue box and labeled '2.'. It contains three red instructions:

1. 【確定集體報名資料】後即不得再修改，請務必確定資料無誤後，再進行確定送出。
2. 集體報名資料確定送出後，始可列印繳費單。
3. 請於107年3月19日（星期一）10:00至107年3月22日（星期四）24:00止完成繳費。

At the bottom, there is a button labeled '集體報名資料確定送出', highlighted with a red box and labeled '3.'. The button features a padlock icon.

(三) 繳費及郵寄

◆3.1 產生繳款單：集體報名資料在確定送出前，可先預覽繳款單（無繳款帳號），確定送出後，所產生的繳款單才會顯示繳款帳號。

3 繳費及郵寄 / 3.1 產生繳款單

注意事項

1. 報名繳費帳號僅限繳款一次，一經繳款完成，即不可再行繳費。
2. 至臺灣銀行總行或分行繳款者，請列印「臺灣銀行繳款單」，持繳款單及報名費用至臺灣銀行繳款。
3. 至其他金融機構辦理跨行匯款者，請列印「其他金融機構繳款資訊」，持繳款資訊及報名費用、手續費（依各金融機構規定）至金融機構填寫該行匯款單，並保留匯款收據。
4. 請確定集體報名資料後，方可產生正式的繳款單。
5. 請於107年3月19日（星期一）10:00至107年3月22日（星期四）24:00止完成繳費。
6. 跨行匯繳繳費應於107年3月22日（星期四）15:30前完成繳費。

繳款單種類

臺灣銀行繳款單

其他金融機構繳款資訊

承辦人姓名：王大明

承辦人連絡電話：(02)27725333#104

1. 臺灣銀行繳款單：

108學年度科技校院日間部四年制申請入學聯合招生(集報)  
臺灣銀行臨櫃繳費單

單據編號：第一聯：繳款人收執聯  
製表日期：民國108年3月20日

繳款人	王大明	連絡電話	(02)27725333#104	備註欄
費用名稱	應繳金額	費用名稱	應繳金額	臺灣銀行繳費期限：民國108年3月21日 學校名稱：聯合會承辦 免收手續費
報名費	1100			
<b>應繳金額合計</b>		NTS 1100	<b>新臺幣</b> 壹仟壹佰元 整	
轉入行：臺灣銀行(代號 004)、轉入帳號：34492690819999、轉帳金額：1100 元整				

108學年度科技校院日間部四年制申請入學聯合招生(集報)  
臺灣銀行臨櫃繳費單

單據編號：第二聯：銷帳聯  
製表日期：民國108年3月20日

繳款人	王大明	連絡電話	(02)27725333#104	備註欄
費用名稱	應繳金額	費用名稱	應繳金額	臺灣銀行繳費期限：民國108年3月21日 學校名稱：聯合會承辦 免收手續費
報名費	1100			
<b>應繳金額合計</b>		NTS 1100	<b>新臺幣</b> 壹仟壹佰元 整	
轉入行：臺灣銀行(代號 004)、轉入帳號：34492690819999、轉帳金額：1100 元整				

108學年度科技校院日間部四年制申請入學聯合招生(集報)  
臺灣銀行臨櫃繳費單

單據編號：第三聯：代收單位留存聯  
製表日期：民國108年3月20日

繳款人	王大明	連絡電話	(02)27725333#104	便利商店專用
<b>合計新臺幣</b> 壹仟壹佰元 整				此繳費單目前暫不提供便利商店繳費
分行交易	G6101	代收類別	134499	郵局專用
總帳編號	34492690819999	應繳金額	1100	
認證碼	 *34492690819999 001100*			
製表 記帳 會計 主管				
多利用各銀行網路 ATM、自動櫃員機(ATM)、各網路銀行轉帳，本行存戶使用本行設備免轉帳手續費。 轉入行：臺灣銀行(代號 004)、轉入帳號：34492690819999、轉帳金額：1100 元整 申請務必填上繳款日期及聯絡電話，以便有問題時聯絡之用。繳費後約 2 小時，請務必至本委員會報名系統，確認是否繳費成功。至臺灣銀行各分行臨櫃繳款集體報名學校免繳手續費，考生個別報名須繳手續費新臺幣 10 元。				

## 2.其他金融機構繳款資訊：

### 108學年度科技校院日間部四年制申請入學聯合招生

#### 其他金融機構繳款資訊

2019/03/18 下午 05:38:14

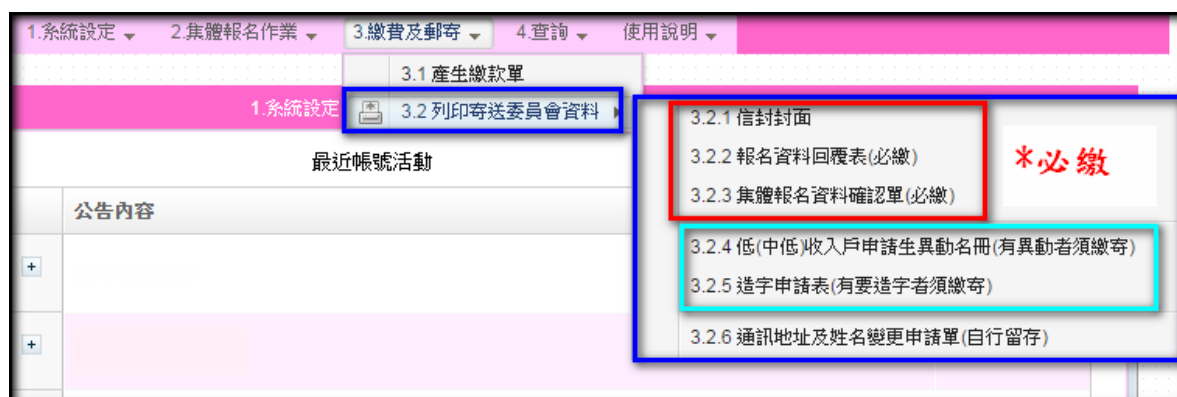
學校代碼：	000聯合會
承辦人姓名：	王大明
連絡電話：	(02)27725333#104
申請人數：	23人
中低收入戶申請生人數：	0人
低收入戶申請生人數：	0人
申請校系(組)、學程數：	6個
中低收入戶申請生校系(組)、學程數：	0個
低收入戶申請生校系(組)、學程數：	0個

入帳銀行：	臺灣銀行城中分行(銀行代碼 0040451)
戶名：	技專校院招生委員會聯合會
帳號：	尚未產生
繳款金額：	新臺幣600元

### ◆3.1 產生繳款單：列印寄送委員會資料


完成網路報名並確定送出資料及繳款後，應於**108年3月22日(星期五)17:00**前，將以下資料以限時掛號郵寄本委員會。

- 1.集體報名資料回復表(必繳)
- 2.集體報名資料確認單(必繳)
- 3.低收入戶或中低收入戶申請生異動名冊(無則免繳)
- 4.造字申請表(無則免繳)
- 5.通訊地址及姓名變更清單(自行留存)



## 1-1 封面

※請將此頁黏貼於信封袋

學校名稱：000聯合會 承辦人(自行填寫)： 電話(自行填寫)： 地址：200臺北市忠孝東路三段1號 (國立臺北科技大學億光大樓5樓)	<b>限時掛號</b>
<b>106-08</b> <b>臺北市大安區忠孝東路三段1號 (國立臺北科技大學億光大樓5樓)</b>	
108學年度 科技校院日間部四年制申請入學聯合招生委員會      電話：(02)2772-5333	
 9999	

## 1-2 報名資料回覆表 (必繳)

<b>108學年度科技校院日間部四年制申請入學聯合招生 報名資料回覆表</b>	
列印日期：2019/03/19 下午 05:59:59 確定送出日期：2019/03/19 下午 05:44:15	
學校代碼：000 學校名稱：聯合會	
申請人數	4人
一般申請生人數	4人
中低收入戶申請生人數	0人
低收入戶申請生人數	0人
申請校系(組)、學程數	6個
一般申請生校系(組)、學程數	6個
中低收入戶申請生校系(組)、學程數	0個
低收入戶申請生校系(組)、學程數	0個
應繳總金額	新臺幣600元
承辦人員簽章：	主管簽章：



### 1-3 集體報名資料確認單 (必繳)

**108學年度科技校院日間部四年制申請入學聯合招生**  
**集體報名資料確認單**

列印日期：2019/03/19 下午 06:00:30  
確定送出日期：2019/03/19 下午 05:44:15

報名序號	姓名	身分證統一編號 (居留證統一證號)	繳費註記	申請校系(組)、學程
00030105	王家宏	F1307*****	一般申請生	(101001) 國立臺灣科技大學 機械工程系
00030107	蕭郁儒	A1305*****	一般申請生	(102001) 國立雲林科技大學 工程科技菁英班 (101001) 國立臺灣科技大學 機械工程系 (104005) 國立臺北科技大學 分子科學與工程系
00030108	侯羿蓉	F2305*****	一般申請生	(414001) 蘭陽技術學院 建築與室內設計系
00030111	曹津如	A2309*****	一般申請生	(101004) 國立臺灣科技大學 化學工程系

承辦人員簽章：\_\_\_\_\_ 主管簽章：\_\_\_\_\_

### 1-4 低收入戶或中低收入戶申請生異動名冊 (無則免繳)

**108 學年度科技校院日間部四年制申請入學聯合招生**  
**低(中低)收入戶申請生異動名冊**

列印日期：2018/3/21 下午 02:37:31

000聯合會  
班級代碼：301

報名序號	姓名	身分證統一編號 (居留證統一證號)	繳費註記	校系組 學程1	校系組 學程2	校系組 學程3	校系組 學程4	校系組 學程5	校系組 學程數
000:	16	吳 琳	F2285*****	中低收入戶 申請生					0

### 1-5 造字申請表 (無則免繳)

**108學年度科技校院日間部四年制申請入學聯合招生**  
**造字申請表**

學校：000 聯合會 承辦人：王大明 聯絡電話：(02)27725333#104;0988888888

身分證統一編號 (居留證統一證號)	姓名	通訊地址	姓名需造字之字	通訊地址需造字之字
	余中諱	105臺北市松山區	之1號1樓	

..... 以下表格內容請不要填寫 .....

收件編號	收件日期	承辦人	造字日期

### 1-6 通訊地址及姓名變更申請單 (自行留存)

**108 學年度科技校院日間部四年制申請入學聯合招生**  
**通訊地址及姓名變更申請單**

列印日期：2018/3/21 下午 02:46:05

學校名稱：000聯合會

報名序號	姓名	身分證統一編號 (居留證統一證號)	變更後姓名	變更後地址
0003	3	林 萱	L2 19	106臺北市大安區忠孝東路三段1號

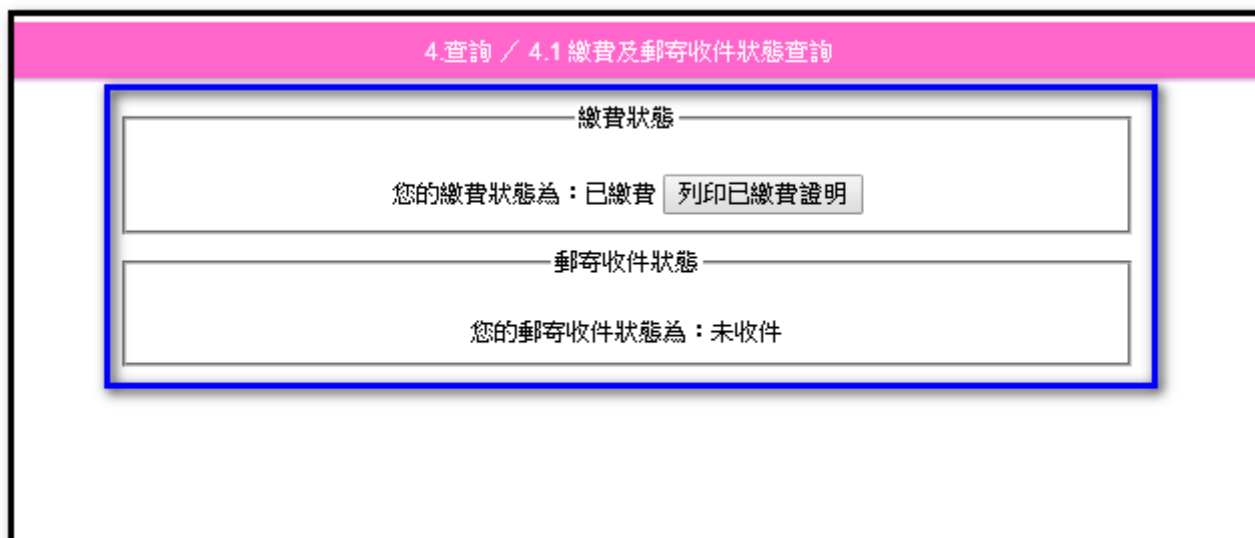
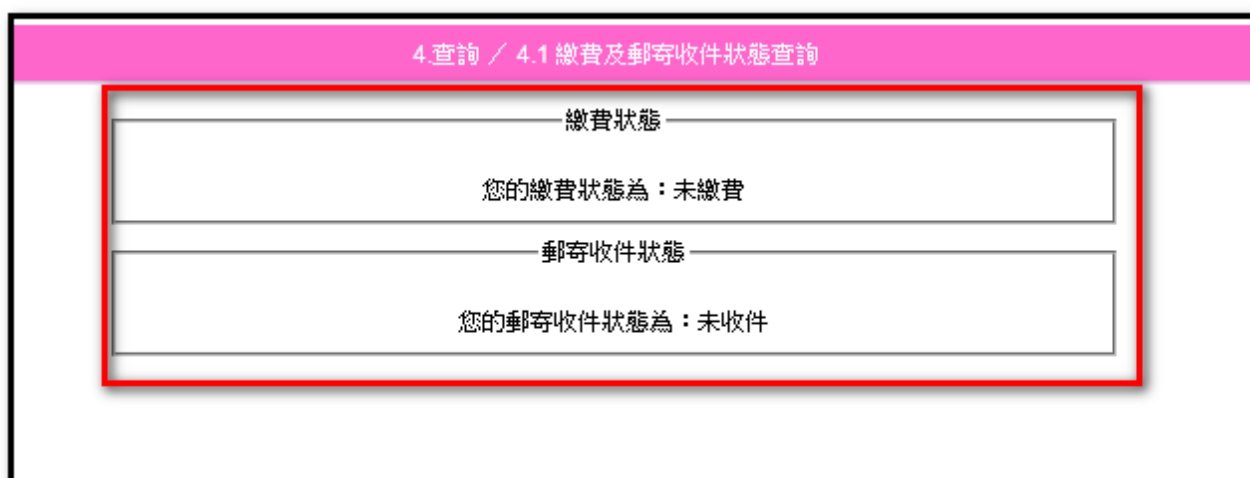
## (四) 查詢

### ◆4.1 繳費及郵寄收件狀態查詢

#### 1. 未繳費



2. 已繳費：若繳費狀態顯示為已繳費，可列印已繳費證明。



## 已繳費證明

製表日期：2019/03/20 上午 10:21:50

### 108學年度科技校院日間部四年制申請入學聯合招生委員會

地址：10608臺北市大安區忠孝東路三段1號  
(國立臺北科技大學德光大樓5樓)  
電話：(02)2772-5333 傳真：(02)2773-5633

### 108學年度科技校院日間部四年制申請入學聯合招生已繳費證明

學校代碼：000  
學校名稱：聯合會

申請人數	7人
一般申請生人數	4人
中低收入戶申請生人數	1人
低收入戶申請生人數	2人
申請校系(組)、學程數	19個
一般申請生校系(組)、學程數	9個
中低收入戶申請生校系(組)、學程數	5個
低收入戶申請生校系(組)、學程數	5個
應繳總金額	新臺幣1,100元



## 大學繁星推薦入學招生錄取生報名四技申請名單

4查詢 / 大學繁星錄取生報名四技申請名單

「108學年度大學繁星推薦入學招生」錄取名單				
學校名稱	校系名稱	學測報名序號	身分證號	姓名
國立東華大學	自然資源與環境學系	000 13	F2 784	江 崑

匯出(EXCEL格式)

## 「大學辦理特殊選才招生試辦計畫」錄取名單(未聲明放棄者)

4查詢 / 「大學辦理特殊選才招生試辦計畫」錄取名單(未聲明放棄者)

「108學年度大學辦理特殊選才招生試辦計畫」錄取名單(未聲明放棄者)				
學校名稱	校系名稱	學測報名序號	身分證號	姓名
國立中興大學	資訊科學與工程學系	0003 1	C22 372	何 琳

匯出(EXCEL格式)

第一階段篩選結果查詢：開放時間 108 年 3 月 28 日 10:00 起。

4 查詢 / 第一階段篩選結果查詢

 全校第一階段篩選結果
  全校第一階段篩選結果

本系統僅提供 [下載簡章附錄九【第二階段複試專用信封封面】](#)，如報名學校另有規定格式時，須依其規定辦理。

請直接點選查詢或先輸入下方任一篩選條件進行篩選後，再點選欲查詢之申請生

報名序號  申請生姓名   
 繳費註記 不限制  班級代號 301 到 301

報名序號	申請生姓名
00030102	張書語
00030103	黃子維
00030104	杜柏毅
00030105	王家宏
00030326	楊子燁
00030329	林俞君
00030345	蔡朝威

被選取之申請生

報名序號	申請生姓名	林俞君						
申請編號	申請校系(組)、學程	是否採備取制	寄發第二階段複試通知日期	第二階段複試日期	第一階段篩選結果	第一階段篩選成績	第一階段通過最低篩選標準	網路上傳書面審查資料
	國立雲林科技大學 工業工程與管理系	是	詳見「複試說明」	108.4.13			31.11	未確認， 2019/4/3 下午 10:00:00截止
	國立高雄科技大學 模具工程系 (建工校區)	是	詳見「複試說明」	---			26.67	未確認， 2019/4/2 下午 10:00:00截止
	國立澎湖科技大學 水產養殖系	是	詳見「複試說明」	---			31.11	未確認， 2019/4/9 下午 10:00:00截止

 被選取申請生之第一階段篩選結果
  被選取申請生之第一階段篩選結果

網路上傳書面審查資料查詢：108 年 3 月 28 日 10:00 起。

4 查詢 / 第一階段篩選結果查詢

 全校第一階段篩選結果
  全校第一階段篩選結果

本系統僅提供 [下載簡章附錄九【第二階段複試專用信封封面】](#)，如報名學校另有規定格式時，須依其規定辦理。

請直接點選查詢或先輸入下方任一篩選條件進行篩選後，再點選欲查詢之申請生

報名序號  申請生姓名   
 繳費註記 不限制  班級代號 301 到 301

報名序號	申請生姓名
00030102	張書語
00030103	黃子維
00030104	杜柏毅
00030105	王家宏
00030326	楊子燁
00030329	林俞君
00030345	蔡朝威


被選取之申請生

報名序號	申請生姓名	林俞君						
申請編號	申請校系(組)、學程	是否採備取制	寄發第二階段複試通知日期	第二階段複試日期	第一階段篩選結果	第一階段篩選成績	第一階段通過最低篩選標準	網路上傳書面審查資料
	國立雲林科技大學 工業工程與管理系	是	詳見「複試說明」	108.4.13			31.11	未確認， 2019/4/3 下午 10:00:00截止
	國立高雄科技大學 模具工程系 (建工校區)	是	詳見「複試說明」	---			26.67	未確認， 2019/4/2 下午 10:00:00截止
	國立澎湖科技大學 水產養殖系	是	詳見「複試說明」	---			31.11	未確認， 2019/4/9 下午 10:00:00截止

 被選取申請生之第一階段篩選結果
  被選取申請生之第一階段篩選結果

錄取結果查詢：開放時間 108 年 4 月 21 日 10：00 起。

4.查詢 / 錄取名單查詢

 全校申請生錄取結果
 全校申請生報到名單

請直接點選查詢或先輸入下方任一篩選條件進行篩選後，再點選欲查詢之申請生

報名序號	身分證號	申請生姓名	篩選
00030102	A230408375	張書語	
00030103	A130589122	黃子維	
00030104	F130813379	杜柏毅	
00030105	F130765592	王家宏	
00030326	F229928567	楊子燁	
00030329	F229914063	林俞君	
00030345	F130902880	蔡朝威	

被選取之申請生

報名序號	身分證號(居留證號碼)	姓名			
00030104	F130813379	杜柏毅			
申請編號	申請校系(組)、學程	第一階段 篩選結果	委員學校 公告錄取名單	錄取結果	報到情形
	國立臺灣科技大學 營建工程系		尚未公告		
	國立虎尾科技大學 飛機工程系機械組		尚未公告		