

106學年度四技二專日間部聯合登記分發入學招生 網路選填登記志願系統操作手冊

目錄

一、重要事項說明	1
二、操作說明	2
(一)登入系統	2
(二)簡章修正公告	6
(三)隱私權保護政策聲明	6
(四)選填登記志願-規定說明	7
(五)網路選填登記志願系統操作畫面簡介	7
(六)選填登記志願操作-加入志願	8
(七)選填登記志願操作-志願排列順序	9
(八)選填登記志願操作-刪除志願	10
(九)選填登記志願操作-預覽志願	11
(十)選填登記志願操作-暫存志願	11
(十一)進行網路選填登記志願確定送出	12
(十二)完成網路選填登記志願	14
(十三)儲存及列印志願表	15
(十四)下載 Adobe Reader	16
(十五)將網路選填登記志願練習版系統試填之志願進行儲存	17

一、重要事項說明

- (一) 網路選填登記志願時間：106 年 7 月 27 日(星期四)10：00 起至 106 年 8 月 1 日(星期二)17：00 止，選填登記志願期間系統 24 小時開放使用，但截止日 106 年 8 月 1 日(星期二)僅至 17:00 止。
- (二) **106 學年度通行碼取得方式為考生首次登入網路選填登記志願系統時自行設定。**
- (三) 考生上網選填登記志願，請以身分證統一編號(或居留證號碼)、統測准考證號、出生年月日及考生自行設定之「通行碼」進行登入。凡任 1 項輸入不正確、未通過登記資格審查、106 學年度四技二專統一入學測驗之測驗總分數為 0 分者(含因違反統一入學測驗試場規則應扣減分數後合計為 0 分)、已在其他招生管道錄取報到及未繳費成功者，皆無法登入網路選填登記志願系統。
- (四) **通行碼設定完成後，請儲存或列印通行碼設定表並妥善保存。通行碼切勿提供給他人使用，如果因此造成個人資料外洩或權益受損，概由考生自行負責；如非法使用其他考生個人資料，登入本系統設定通行碼，致使其他考生權益受損，情節重大者移送司法單位審理。**
- (五) 考生自設之通行碼遺(失)忘時，請考生至本委員會網站「下載專區」下載通行碼補發申請表，填妥後傳真至本委員會，資料不齊全者，恕不受理。傳真後並以電話確認已收到傳真；補發申請受理後至少需 30 分鐘作業時間，若因此造成考生無法於規定時間內完成網路選填登記志願並確定送出，一律不得要求本委員會給予補救，後果概由考生自行負責。
- (六) 考生依統測所報考之群(類)別進行網路選填登記志願，可登記群(類)之志願總數最多以 199 個志願為限。統測考試為「電機與電子群」、「家政群」或「商管外語群」之跨群(類)考生，可跨群(類)選填登記志願，惟須特別注意部分校系科(組)、學程在群內之多個類別招生。
- (七) 為避免網路壅塞，請儘早上網選填登記志願，逾期概不受理。建議考生不要使用手機或平板電腦操作，避免畫面閱覽不完全，造成資料登錄疏漏，而影響選填登記志願權益。
- (八) 考生應於網路選填登記志願截止前，完成網路選填登記志願(考生必須看到鳳梨圖示或出現「您已經完成網路選填登記志願」之訊息)並自行列印(存檔)志願表備查。已完成網路選填登記志願者，僅能瀏覽及列印志願表。
- (九) **網路選填登記志願，一經點選「志願無誤，確定送出」按鈕確定送出後，即不得以任何理由要求修改或重新選填登記志願，請考生務必審慎考量，並確定所選填之志願及志願序無誤後，再確定送出志願資料。**
- (十) 考生若未能於登記志願截止時間前完成網路選填登記志願，僅作暫存志願動作(亦即未點選「志願無誤，確定送出」按鈕，送出資料)，本委員會將以考生最後暫存於本委員會網路選填登記志願系統內之志願選填資料作為分發之依據，考生不得異議。
- (十一) 考生如欲申請分發結果複查時，須檢附志願表，考生若未於網路選填登記志願期間完成確定送出選填志願動作，將無法產生志願表即喪失分發結果複查之機會，請考生特別注意。
- (十二) 其他詳細規定請參閱「106 學年度四技二專日間部聯合登記分發入學招生簡章」第 15~16 頁「玖、網路選填登記志願」。網路選填登記志願期間若遇任何問題，可洽詢 106 學年度四技二專日間部聯合登記分發委員會。電話：02-2772-5333 分機 215、211，傳真：02-2773-8881。

二、操作說明

(一) 登入系統

1. 請先確認電腦已連接至網際網路，開啟 Google Chrom 瀏覽器進入本委員會網站 (<http://union42.jctv.ntut.edu.tw/>)，至「11. 考生作業系統」點選「網路選填登記志願系統」超連結(如圖 1 所示)後，即可進入網路選填登記志願入口網站，如圖 2 所示。
2. 本入口網站提供操作手冊及操作頁面說明，建議考生閱讀完操作手冊後，再點選「進入選填登記志願系統」進行選填登記志願。

9. 統計資料			
10. 相關網站連結			
11. 考生作業系統	個人總成績排名查詢系統	通過登記資格審查且繳費成功考生(含免繳費之低收入戶考生)	1. 開放時間：106年7月27日(星期四) 10:00起。 2. 考生以身分證統一編號、出生年月日及四技二專統一入學測驗准考證號碼登入系統。 3. 總成績複查時間：106年7月27日(星期四) 10:00起至106年7月28日(星期五) 12:00止。
12. 高中職學校作業系統			
13. 委員學校作業系統			
14. 歷年資料	各招生群(類)別之校系科(組)、學程實際招生名額	通過登記資格審查且繳費成功考生	1. 公告時間：106年7月27日(星期四) 10:00起。 2. 檔案下載(pdf檔)
15. 聯合會首頁	各招生群(類)別總成績級距人數統計表	通過登記資格審查且繳費成功考生(含免繳費之低收入戶考生)	1. 公告時間：106年7月27日(星期四) 10:00起。 2. 統計對象為具有登記資格且未於其他招生管道錄取報到並完成繳費之考生(含免繳費之低收入戶考生)。
到站人次：4465601	網路選填登記志願系統	符合登記資格且未於其他招生管道錄取報到並繳費成功考生	1. 開放時間：106年7月27日(星期四) 10:00起至106年8月1日(星期二) 17:00止，登錄期間系統24小時開放。 2. 首次登入請先進行設定通行碼。 3. 考生以身分證統一編號、出生年月日、四技二專統一入學測驗准考證號碼及自行設定之「通行碼」登入系統，進行網路選填登記志願，最多可選填199個志願。 4. 其它規定請詳閱招生簡章第15至16頁。 ※【操作參考手冊】下載

圖 1 本委員會網站「網路選填登記志願系統」入口網站超連結點選畫面

106學年度科技校院四年制及專科學校二年制日間部聯合登記分發入學招生

網路選填登記志願系統

主辦單位 / 技專校院招生委員會聯合會


本會網路系統維護更新時間為每日17:00-17:30，請儘量避免於該時段作業。為避免操作本系統時發生錯誤，建議使用IE8.0以上瀏覽器，最佳瀏覽解析度為 1024 * 768。

進入網路選填登記志願系統

開放時間：106年7月27日(星期四) 10:00起至106年8月1日(星期二) 17:00止

[網路選填登記志願流程\[PDF\]](#) [下載網路選填登記志願操作手冊\[PDF\]](#)

[志願預覽表\[PDF\]](#)



下載最新版本的Acobe Reader

技專校院招生委員會聯合會 10608臺北市大安區忠孝東路三段1號(國立臺北科技大學偉光大樓5樓) TEL: 02-2772-5333 FAX: 02-2773-8881 EMAIL: union42@ntut.edu.tw

圖 2 網路選填登記志願網站入口之畫面

3. 考生首次登入系統請先進行設定通行碼(如圖 3~圖 4 所示)，**通行碼設定至少應為 8 個字元，須英文及數字混合**，通行碼設定完成後請儲存或列印通行碼設定表並妥善保存(如圖 5~圖 6 所示)，通行碼切勿提供給他人使用，如果因此造成個人資料外洩或權益受損，概由考生自行負責；如非法使用其他考生個人資料，登入本系統設定通行碼，致使其他考生權益受損，情節重大者移送司法單位審理。

106學年度科技校院四年制及專科學校二年制日間部聯合登記分發入學招生
網路選填登記志願系統
主辦單位 / 技專校院招生委員會聯合會

本會網路系統維護更新時間為每日17:00~17:30，請儘量避免於該時段作業。為避免操作本系統時發生錯誤，建議使用 [Google Chrome](#) 瀏覽器，最佳瀏覽解析度為 1024 * 768。

注意事項

- 首次登入本系統，請先點選「首次登入，設定通行碼」，通行碼僅限設定1次。通行碼設定完成後，考生可以「身分證統一編號」、「出生年月日」、「統測准考證號碼」及自行設定之「通行碼」登入網路選填登記志願系統，進行選填登記志願。
- 考生自設通行碼遺忘(失)時，請至本委員會網站「下載專區」下載通行碼補發申請表格。填妥後連同國民身分證或居留證及健保卡等雙證件影本傳真至本委員會，資料不齊全者，恕不受理。傳真後並以電話確認已收到傳真。
- 補發申請受理後至少需30分鐘作業時間，若因此造成考生無法於規定時間內完成網路選填登記志願並確定送出，一律不得要求本委員會給予補救，後果概由考生自行負責。
- 考生聯絡地址、電話如須修改者請至 [繳費狀態查詢系統](#) 修改聯絡通訊資料，以備錄取學校寄發錄取及註冊通知之用。
- 統一入學測驗准考證號碼遺忘(失)者，請至 [106學年度統一入學測驗中心查詢系統](#) 查詢或電洽「技專校院入學測驗中心」，電話：05-5379000轉300、600。

首次登入，設定通行碼

請登入(開放時間106年7月27日(星期四) 10:00起至106年8月1日(星期二) 17:00止)

身分證統一編號
 出生年月日
 (共7碼。如民國84年1月1日出生，請輸入0840101)
 統測准考證號碼
 通行碼
 (如尚未設定通行碼，請輸入出生年月日)
 驗證碼
 (請輸入下方數字) 038688

登入

技專校院招生委員會聯合會 10608臺北市大安區忠孝東路三段1號(國立臺北科技大學偉光大樓5樓) TEL: 02-2772-5333 FAX: 02-2773-8881 EMAIL: union42@ntut.edu.tw

圖 3 點選通行碼設定畫面

106學年度科技校院四年制及專科學校二年制日間部聯合登記分發入學招生
網路選填登記志願系統
主辦單位 / 技專校院招生委員會聯合會

本會網路系統維護更新時間為每日17:00~17:30，請儘量避免於該時段作業。為避免操作本系統時發生錯誤，建議使用 [Google Chrome](#) 瀏覽器，最佳瀏覽解析度為 1024 * 768。

首次登入-設定通行碼

身分證統一編號
 出生年月日
 (共7碼。如民國84年1月1日出生，請輸入0840101)
 統測准考證號碼
 請設定通行碼
 (至少8碼且須英文數字混和)
 再次確認通行碼
 驗證碼 394038
 (請輸入下方數字) 394038

設定通行碼 取消設定通行碼

如非法使用其他考生個人資料，登入本系統設定通行碼，致使其他考生權益受損，情節重大者移送司法單位審理。

技專校院招生委員會聯合會 10608臺北市大安區忠孝東路三段1號(國立臺北科技大學偉光大樓5樓) TEL: 02-2772-5333 FAX: 02-2773-8881 EMAIL: union42@ntut.edu.tw

圖 4 通行碼設定畫面

106學年度科技校院四年制及專科學校二年制日間部聯合登記分發入學招生

網路選填登記志願系統

主辦單位 / 技專校院招生委員會聯合會

本會網路系統維護更新時間為每日17:00-17:30，請儘量避免於該時段作業。為避免操作本系統時發生錯誤，建議使用 Google Chrome 瀏覽器，最佳瀏覽解析度為 1024 * 768。

首次登入 - 設定通行碼

通行碼設定成功，請列印或儲存通行碼並妥善保存。

切勿提供給他人使用，如果因此造成個人資料外洩或權益受損，概由考生自行負責。



列印通行碼


回到登入畫面


技專校院招生委員會聯合會 10608臺北市大安區忠孝東路三段1號 (國立臺北科技大學億光大樓5樓) TEL: 02-2772-5333 FAX: 02-2773-8881 EMAIL: union42@ntut.edu.tw

圖 5 通行碼設定成功畫面

106學年度四技二專日間部聯合登記分發入學招生
通行碼確認單

考生姓名: 陳 

統測准考證號碼: 5 

您所設定的通行碼如下，請務必妥善保存：

通行碼
test1234

【注意事項】

※通行碼切勿提供給他人使用，如果因此造成個人資料外洩或權益受損，概由考生自行負責。

※考生自設通行碼遺忘時，請於每日8:30至17:30，檢具國民身分證或居留證及健保卡等雙證件影本申請補發，以1次為限。

※通行碼補發申請表格請自行上網下載（至本委員會網站「下載專區」點選下載）。填妥後連同國民身分證或居留證及健保卡等雙證件影本傳真至本委員會，資料不齊全者恕不受理，傳真後並以電話確認已收到傳真。

※補發申請受理後至少需30分鐘作業時間，若因此造成考生無法於規定時間內完成網路選填登記志願並確定送出，一律不得要求本委員會給予補救，後果概由考生自行負責。

※使用系統上有任何的疑問，請洽詢本委員會【電話(02)2772-5333轉211、215】。

※為避免網路壅塞，請儘早上網選填登記志願，逾期概不受理。志願選填資料確定送出後，不得以任何理由要求修改或重新選填登記志願。

圖 6 通行碼確認單(樣張)

4.通行碼設定完成後，請點選「回到登入畫面」，請考生輸入身分證統一編號、出生年月日、統一入學測驗准考證號碼及通行碼登入系統(如圖 7~圖 8 所示)。

5.系統操作注意事項：

- (1)限制同時開多個瀏覽器重覆登入，欲登出時務必點選「登出」，以便正常關閉系統。**未依正常操作方式而致選填登記志願發生錯誤或無法儲存者，其結果由考生自行負責。**
- (2)未有任何操作系統動作超過 20 分鐘，系統將自動登出。
- (3)建議考生不要使用手機或平板電腦操作，避免畫面閱覽不完全，造成資料登錄疏漏，而影響選填登記志願權益。



圖 7 點選回到登入畫面

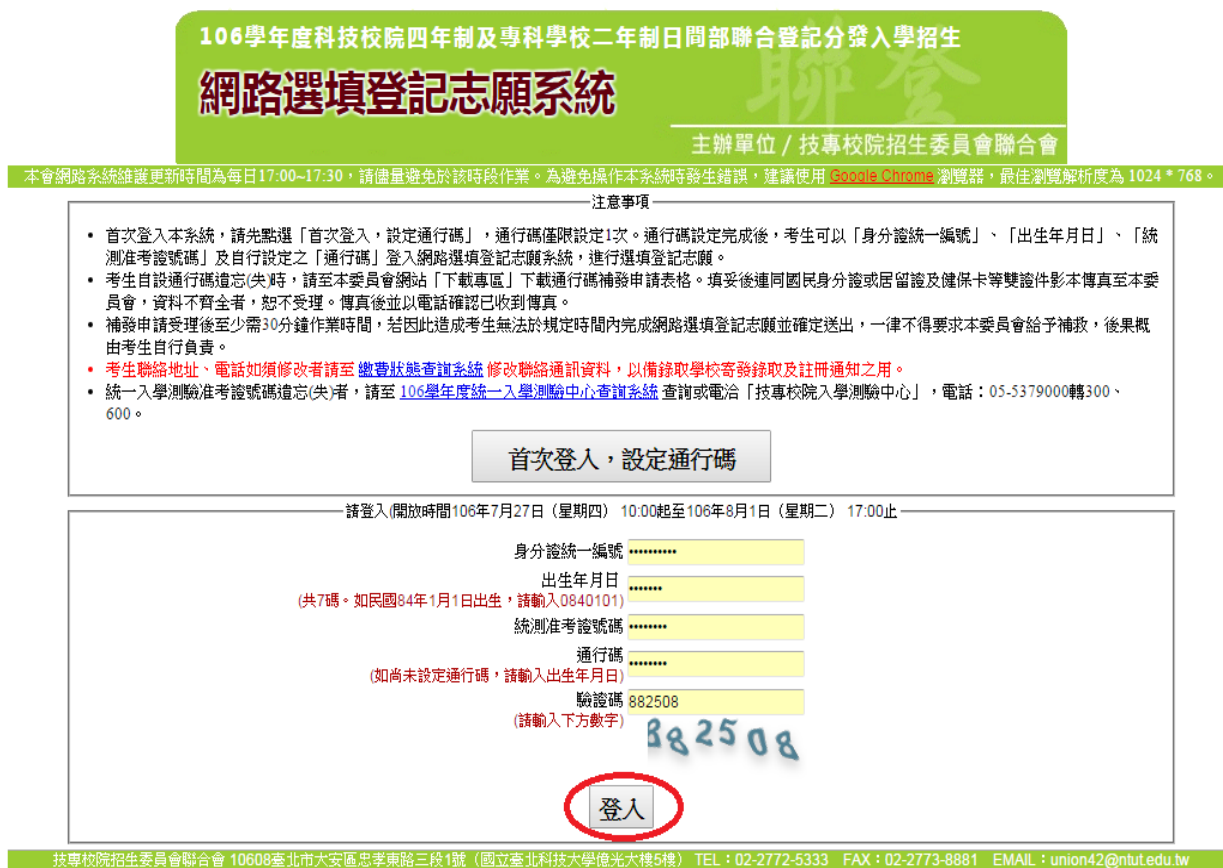


圖 8 網路選填登記志願系統之登入畫面

(二)簡章修正公告

請詳閱「簡章修正公告內容」，並勾選核取方塊，勾選後即可點選「繼續」進行下一步驟。(如圖 9 所示)。

106學年度科技校院四年制及專科學校二年制日間部聯合登記分發入學招生簡章修訂事項							
一、依教育部105年12月16日臺教技(一)字第1050172270號函核定106學年度四技二專專案調高原住民學生外加名額乙案，修正如下表：							
編號	學校	志願代碼	系科(組)、學程	招生群(類)別	修正前 (簡章 印製)	修正後	修訂 頁碼
					原住民 招生名額	原住民 招生名額	
1	輔英科技大學	01060	環境工程與科學系	01 機械群	1	2	29、65
2	輔英科技大學	03065	環境工程與科學系	03 電機與電子群電機類	1	2	29、70
3	國立臺中科技大學	07024	多媒體設計系	07 設計群	1	2	24、79
4	德明財經科技大學	07166	多媒體設計系	07 設計群	1	2	45、81
5	國立臺北商業大學	09090	財政稅務系	09 商業與管理群	1	2	24、85
6	樹德科技大學	09159	社會工作學士學位學程	09 商業與管理群	0	1	28、86
7	德明財經科技大學	09367	不動產投資與經營學位學程	09 商業與管理群	1	3	45、90
8	德明財經科技大學	09373	連鎖加盟經營管理學位學程	09 商業與管理群	1	2	45、90
9	德明財經科技大學	09380	多媒體設計系	09 商業與管理群	1	3	45、90
10	輔英科技大學	12016	幼兒保育暨產業系	12 家政群幼保類	1	2	30、96
11	輔英科技大學	13026	幼兒保育暨產業系	13 家政群生活應用類	1	2	30、97
12	輔英科技大學	14029	生物科技系	14 農業群	0	1	30、100
13	德明財經科技大學	15102	連鎖加盟經營管理學位學程	15 外語群英語類	0	1	45、103
14	輔英科技大學	17076	高齡及長期照護事業系	17 餐旅群	0	1	30、106
15	德明財經科技大學	17255	連鎖加盟經營管理學位學程	17 餐旅群	1	2	45、109

二、依據教育部106年1月19日臺教技(一)字第1060001512號函核定 **醒吾科技大學** 得招收入學大學同等學力自認標準第七條之學校。

我已了解上述簡章修正公告內容。

繼續

圖 9 簡章修正公告內容畫面

(三)隱私權保護政策聲明

首次登入請閱讀「隱私權保護政策聲明」內容，並勾選「同意提供本人之個人資料予技專校院招生委員會聯合會作為招生相關工作目的使用」核取方塊，勾選後即可點選「進行網路選填登記志願」進行下一步驟(如圖 10 所示)。

隱私權保護政策聲明

技專校院招生委員會聯合會(以下簡稱本會)主辦106學年度科技校院四年制及專科學校二年制日間部聯合登記分發入學招生(以下簡稱本招生)，須依個人資料保護法規定，取得並保管考生個人資料，在辦理招生事務之目的下，進行處理及利用。本會將善盡善良保管人之義務與責任，妥善保管考生個人資料，僅提供本招生相關工作目的使用。

- 一、考生資料蒐集與目的**
凡報名本招生者，即表示同意授權本會代為向技專校院入學測驗中心申請其統一入學測驗各考試科目原始分數及報名基本資料(紙本或電子檔案)，運用於本招生相關工作目的使用。
- 二、考生資料利用期間、地區、對象及方式**
本會在辦理本招生所蒐集之考生資料僅提供招生相關工作目的使用，並提供報名資料及成績予(1)考生本人、(2)受委託報名之集體報名單位或原高中職就讀學校、(3)其他科技校院或大學入學招生之主辦單位、(4)辦理新生報到或入學資料建置之學校、(5)技專校院招生策進總會、(6)教育部。
凡報名參加本招生之考生，即表示同意授權本委員會代為向技專校院入學測驗中心申請並運用其統一入學測驗各考試科目原始分數及報名基本資料(紙本或電子檔案)，運用範圍以本委員會相關試務工作為限。
- 三、考生資料蒐集之類別**
本招生蒐集之考生個人資料包含姓名、統一入學測驗報名序號、准考證號碼、出生年月日、身分證統一編號(或居留證統一證號)、性別、中低收入戶或低收入戶情形、電子信箱、通訊地址、聯絡電話、手機號碼、緊急聯絡人姓名、緊急聯絡人電話、報名資格、特種生資格、統一入學測驗成績、畢(肄)業狀況、畢(肄)業學校、畢(肄)業學制、畢(肄)業科組別、畢(肄)業年月等。
- 四、考生資料儲存及保管**
依個人資料保護法規定，除非有其他法令限制，本會考生個人資料保存時間，為自本招生之學年度起算6個學年度，並於時間屆滿後銷燬。
- 五、考生資料權利行使**
依個人資料保護法第3條規定，除非有其他法令限制，考生可就個人的資料享有(1)查詢或請求閱覽、(2)請求製給複製本、(3)請求補充或更正、(4)請求停止蒐集、處理或利用、(5)請求刪除等權利。但考生請求權利行使時，不得影響本招生有關資料審查、排名、總成績計算及分發等相關工作。
本會聯絡電話：02-27725333轉211、215
本會地址：10608臺北市大安區忠孝東路三段1號(國立臺北科技大學燈光大樓5樓)
- 六、考生權益**
若考生不同意提供個人資料予本會，本會將不受理考生報名本招生，且視同考生放棄參加本招生。

同意提供本人之個人資料予技專校院招生委員會聯合會作為招生相關工作目的使用

進行網路選填登記志願

技專校院招生委員會聯合會 10608臺北市大安區忠孝東路三段1號(國立臺北科技大學燈光大樓5樓) TEL: 02-2772-5333 FAX: 02-2773-8881 EMAIL: union42@ntu.edu.tw

圖 10 勾選「隱私權保護政策聲明」畫面

(四)選填登記志願-規定說明

1. 考生首次登入，請詳細閱讀「選填登記志願規定說明」，以免權益受損。
2. 了解選填登記志願規則後，勾選「本人已詳細閱讀上列規定說明，並同意並遵守上列規定」核取方塊，勾選後即可點選「同意，開始選填登記志願」，開始選填登記志願操作(如圖 11 所示)。

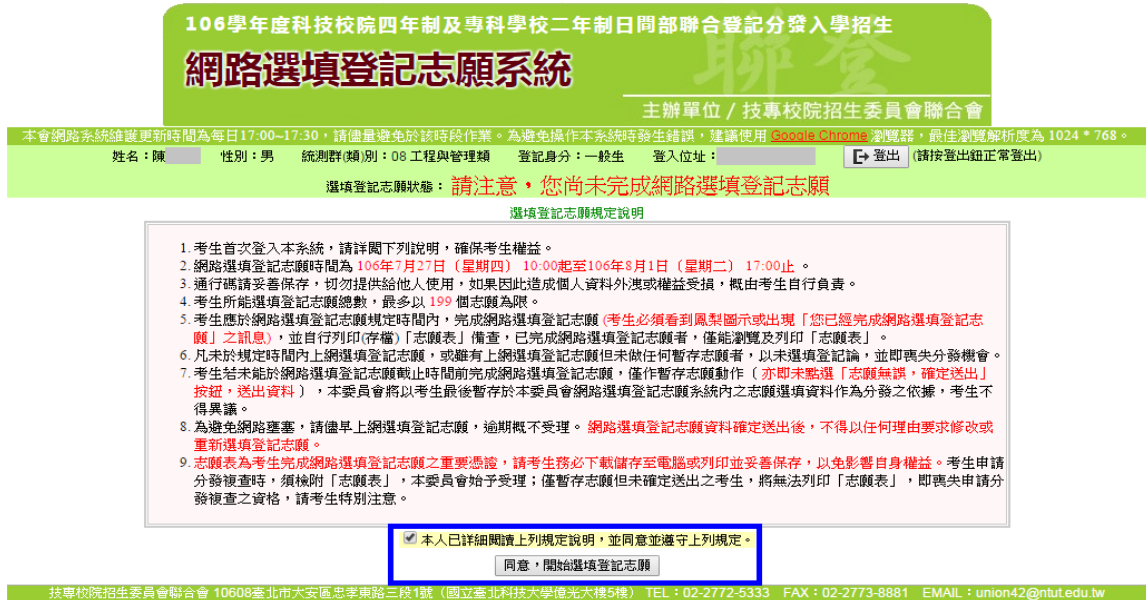


圖 11 選填登記志願規則說明之畫面

(五)網路選填登記志願系統操作畫面簡介

進入系統後，出現選填登記志願主畫面(如圖 12 所示)，各項功能說明如下：



圖 12 網路選填登記志願之主畫面

圖 12 中 圖示編號	圖 示 說 明
1	考生個人資訊：姓名、性別、統測群(類)別及登記身分。此欄位呈現的資訊將依考生參加登記分發的群(類)別為單群(類)或跨群(類)名稱，以及參加身分為特種生或一般生，各不相同。
2	「暫存志願」按鈕：點選此按鈕系統會暫存考生目前所選填登記的志願清單，以利下次登入後可再進行選填登記志願操作。
3	「登記志願確定送出」按鈕：點選此按鈕會進行完成網路選填登記志願確認動作。
4	「貼上志願碼」按鈕：點選此按鈕可將網路練習版系統中所試填之志願碼，複製貼上已選填志願清單。
5	提供考生加選志願時，可使用直接輸入校系科(組)、學程志願代碼加入志願。
6	「可登記群(類)所有校系科(組)學程簡介」：考生可點選此連結以取得可登記群(類)別內所包含的校系相關介紹。
7	「預覽志願」按鈕：瀏覽考生目前已選填的所有志願。
8	「可登記志願」清單：列出考生可選填登記之群(類)別中包含之所有校系(組)、學程志願。
9	「已選填志願」清單：考生目前已選填的所有志願。
10	「加入志願」按鈕：考生可在「可登記志願」清單內，選擇想選填的志願後點選此按鈕，則會在「已選填志願」清單內加入考生所選擇的志願。
11	「往上調整志願順序」按鈕：考生可點選此按鈕以調整位於「已選填志願」清單內的志願順序。
12	「往下調整志願順序」按鈕：考生可點選此按鈕以調整位於「已選填志願」清單內的志願順序。
13	「刪除志願」按鈕：考生在「已選填志願」清單內選擇想刪除的志願後，點選此按鈕，則會刪除考生所選擇的志願。
14	「清除已選填志願清單」按鈕：點選此按鈕，則會清除考生在「已選填志願」清單內所有的志願。

(六)選填登記志願操作-加入志願

加入志願方式有 2 種：

1. 方式一：在「可登記志願」清單內，選取欲選填的志願後，點選「加入志願」按鈕，即會將所選之校系科(組)、學程志願，加入右方志願欄內，如圖 13 所示。

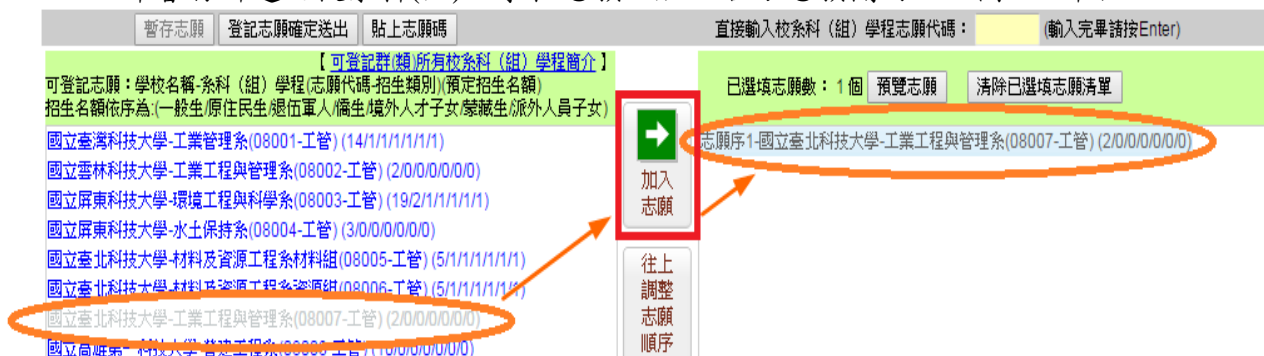


圖 13 加入志願方式一之畫面

2. 方式二：直接輸入志願代碼加入志願，例如：欲加入志願國立臺北科技大學-工業工程與管理系(08007-工管)，志願代碼為 08007，則在「直接輸入校系科(組)、學程志願代碼」文字欄輸入 08007，再按下鍵盤的「Enter」鍵，即可加入志願，如圖 14 所示。

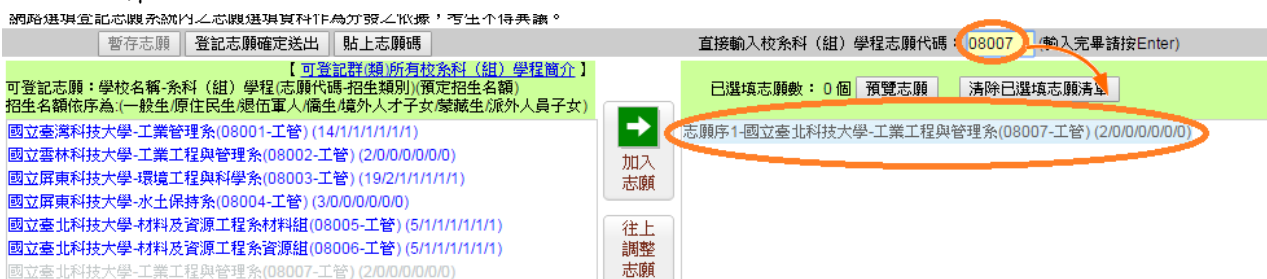


圖 14 加入志願方式二之畫面

3. 考生至少需選填 1 個以上志願，可選群(類)之志願總數最多以 199 個志願為限。
4. 系統針對考生已選取的志願，在「可登記志願」清單內，字體會呈現灰色，如圖 15 所示。

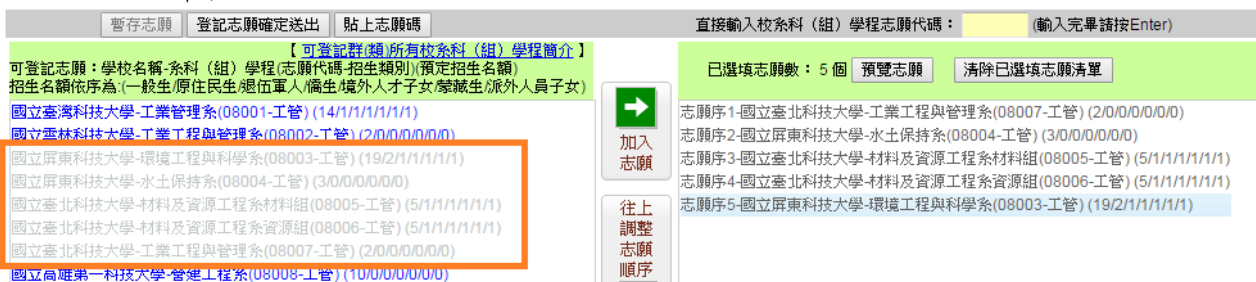


圖 15 志願已選取後「所有校系志願清單」之畫面

5. 若考生重覆加入志願，會出現「該志願已選填」的提示訊息，如圖 16 所示。



圖 16 重覆加入志願之畫面

(七) 選填登記志願操作-志願排列順序(「已選填志願清單」內的排列順序)

1. 加入志願時，系統會將新選填的志願新增在「已選填志願」清單內最後一個順位。
例如：目前停留在「已選取志願清單」內的志願項目為國立高雄第一科技大學-營建工程系(08008-工管)(如圖 17 所示)，此時加入志願：國立臺北科技大學-工業工程與管理系(08007-工管)，仍會加在目前志願清單的最後 1 筆(如圖 18 所示)。

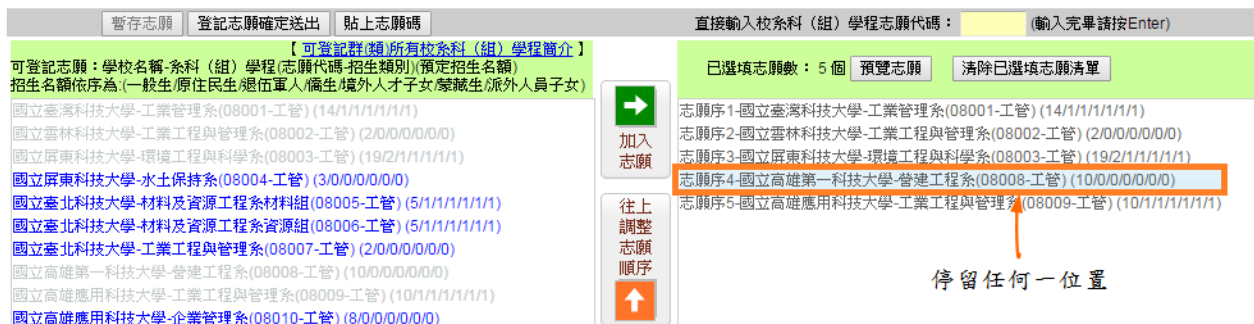


圖 17 新增 1 個志願前「已選取志願」清單之畫面

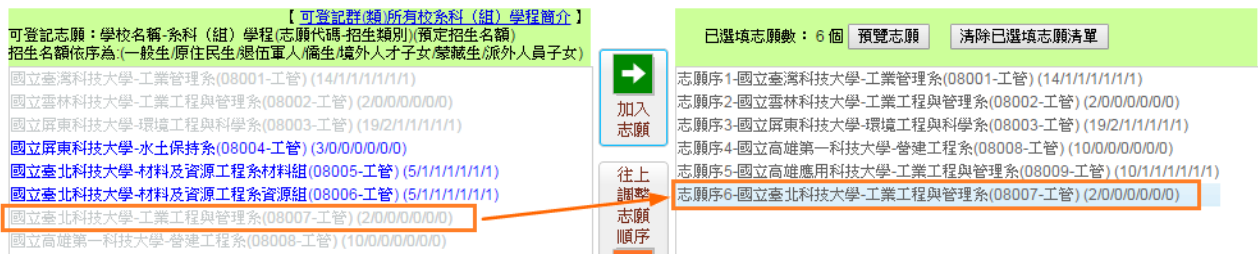


圖 18 新增 1 個志願後「已選取志願」清單之畫面

2. 考生可經由點選「調整志願順序」按鈕(如圖 19 所示)，進行「已選填志願」清單內的志願順序排列操作。



圖 19 「調整志願順序」按鈕之畫面

(八)選填登記志願操作-刪除志願

1. 在「已選填志願」清單內，選擇想刪除的志願後，點選「刪除志願」按鈕，即可移除志願項目。
2. 例如：移除志願序 2 國立雲林科技大學—工業工程與管理系 (08002-工管)，則選取該志願後，再點選「刪除志願」按鈕即可(如圖 20 所示)。
3. 被刪除的志願之字體顏色在「可登記志願」清單中會回復藍色(如圖 21 所示)。



圖 20 「刪除」按鈕之畫面



圖 21 刪除 1 個志願後「可登記志願」清單之畫面

(九)選填登記志願操作-預覽志願：

1. 點選「預覽志願」後，會顯示考生目前已選取的所有志願清單(如圖 22 所示)。
2. 考生可點選「列印此頁」列印志願清單，請注意，此清單非志願表，僅供參考(如圖 23 所示)。

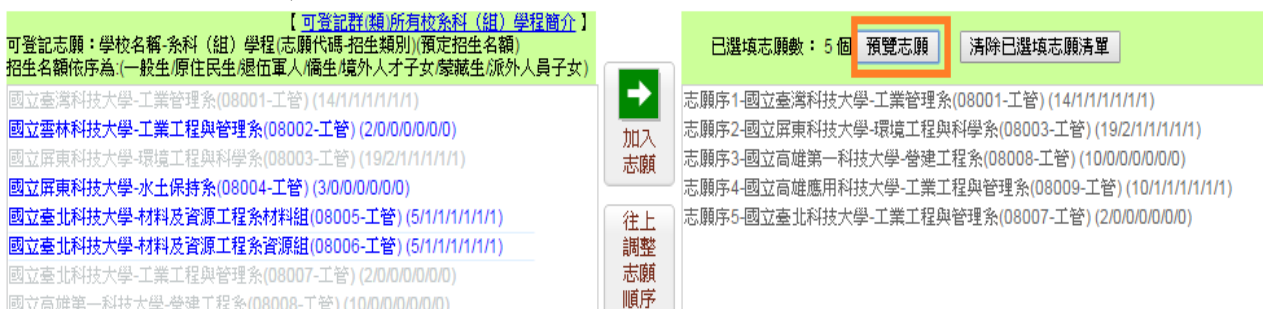


圖 22 「預覽志願」按鈕之畫面

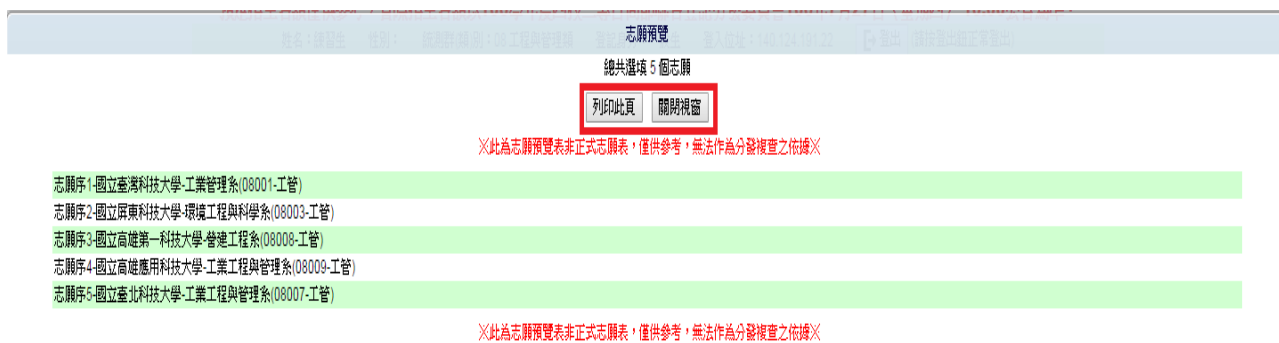


圖 23 點選「預覽志願」按鈕後之畫面

(十)選填登記志願操作-暫存志願：

1. 在選填登記志願期間，考生可點選「暫存志願」，此時會顯示提示訊息請考生詳閱相關注意事項(如圖 24 所示)，點選「確認」後系統將暫存考生目前所選填的志願清單，以利下次登入可再進行選填登記志願操作。
2. 請注意，若考生未點選「暫存志願」而直接登出系統，則系統不會保留考生選擇的志願，下次再登入時須再重新選填。



圖 24 點選「暫存志願」按鈕後之畫面

(十一)進行網路選填登記志願確定送出:

步驟如下:

1. 點選「登記志願確定送出」後，可開始進行登記志願確定送出動作。此時考生若未選滿 199 個志願數時會出現提示訊息(如圖 25 所示)，若確認不再繼續加選或異動，請點選「確認」。



圖 25 點選「登記志願確定送出」出現提示訊息之畫面

2. 進入「登記志願確定送出」主畫面(如圖 26 所示)，畫面資訊說明如下：

106學年度科技校院四年制及專科學校二年制日間部聯合登記分發入學招生
網路選填登記志願系統
 主辦單位 / 技專校院招生委員會聯合會

本會網路選填志願系統時間為每日17:00-17:30，請儘量避免於該時段作業。為避免操作本系統時發生錯誤，建議使用 Google Chrome 瀏覽器，最佳瀏覽解析度為 1024 * 768。

1 姓名：陳 性別： 統測群(類)別：08 工程與管理類 登記身分： 登入位址： [登出] (針對登出組正常登出)

選填登記志願狀態：請注意，您尚未完成網路選填登記志願

登記志願確定送出 - 注意事項 2

- 網路選填登記僅限1次，至多可選填199個校系科組、學程，完成「網路選填登記志願確認」前，務必仔細核對右列選填登記志願(含志願序)，確認選填登記志願正確無誤後，再於下方輸入「身分證統一編號」、「出生年月日」、「統測准考證號碼」、「通行碼」及「驗證碼」，按「志願無誤，確定送出」，確定送出後，即無法修改。
- 完成網路選填登記志願後，須將系統產生之「志願表」儲存或列印，以供日後申請「分發結果複查」使用。

志願清單 - 總共選填 5 個志願 3

志願序1-國立屏東科技大學-環境工程與科學系(08003-工管)
 志願序2-國立屏東科技大學-水土保持系(08004-工管)
 志願序3-國立臺北科技大學-材料及資源工程系材料組(08005-工管)
 志願序4-國立臺北科技大學-材料及資源工程系資源組(08006-工管)
 志願序5-國立臺北科技大學-工業工程與管理系(08007-工管)

志願清單確定送出

身分證統一編號
 出生年月日
 統測准考證號碼
 通行碼
 驗證碼 請輸入左側數字 525809

4 5

技專校院招生委員會聯合會 10608台北市大安區惠愛東路三段1號(國立臺北科技大學偉光大樓5樓) TEL: 02-2772-5333 FAX: 02-2773-8881 EMAIL: union42@ntut.edu.tw

圖 26 進入「登記志願確定送出」後之主畫面

圖 26 中圖示編號	圖 示 說 明
1	考生個人資訊，如：姓名、性別、統測群(類)別、登記身分。
2	「登記志願確定送出-注意事項」，請考生詳加閱讀，以免權益受損。
3	「志願清單」，請考生務必詳細核對。
4	若考生仍需異動志願或尚未考慮清楚，請點選「取消，回上一頁」後，考生可再加選志願或做其它異動。
5	若考生已確定不再變更志願，請輸入「身分證統一編號」、「出生年月日」、「統測考證號碼」、「通行碼」及圖片之「驗證碼」後，點選「志願無誤，確定送出」，進行確定志願處理。

3.若考生已確定不再變更志願，請輸入「身分證統一編號」、「出生年月日」、「統測考證號碼」、「通行碼」及圖片之「驗證碼」後，並點選「志願無誤，確定送出」，以進行確定志願處理。此時系統會出現提示訊息(如圖 27 所示)，提醒考生注意志願選填登記僅限一次，一經確定送出，即無法修改志願資料。請考生再次確認志願清單上所選填之志願是否需要修正，若考生確定不再變更志願，請點選「確認」。



圖 27 點選「志願無誤，確認送出」後之提示訊息畫面

(十二)完成網路選填登記志願：

完成志願確定送出動作之後，畫面將出現「鳳梨圖示」(如圖 28 所示)或出現「您已經完成選填登記志願」之訊息(如圖 29 所示)，均代表考生已成功完成網路選填登記志願。



圖 28 完成志願確認動作後之圖示

106學年度科技校院四年制及專科學校二年制日間部聯合登記分發入學招生 網路選填登記志願系統

主辦單位 / 技專校院招生委員會聯合會

本會網路系統維護更新時間為每日17:00~17:30，請儘量避免於該時段作業。為避免操作本系統時發生錯誤，建議使用 Google Chrome 瀏覽器，最佳瀏覽解析度為 1024 * 768。

姓名：陳 性別： 統測群(類別)：08 工程與管理類 登記身分： 登入位址： [退出] (請按退出鈕正常退出)

選填登記志願狀態：**您已完成網路選填登記志願，請自行「儲存」或「列印」志願表存查**

儲存及列印志願表

(志願表為考生完成網路選填登記志願之重要憑證，請考生務必下載儲存至電腦或列印並妥善保存，以免影響自身權益，申請分發複查時，未被附志願表者，本委員會不予受理)

志願表以PDF格式製作，無法開啟閱讀時，請下載PDF閱讀軟體 Adobe Reader。

下載最新版本的 Adobe Reader 

已登記確定送出志願清單
志願序1-國立屏東科技大學-環境工程與科學系(08003-工管)
志願序2-國立屏東科技大學-水土保持系(08004-工管)
志願序3-國立臺北科技大學-材料及資源工程系材料組(08005-工管)
志願序4-國立臺北科技大學-材料及資源工程系資源組(08006-工管)
志願序5-國立臺北科技大學-工業工程與管理系(08007-工管)

技專校院招生委員會聯合會 10608臺北市大安區忠孝東路三段1號 (國立臺北科技大學偉光大樓5樓) TEL : 02-2772-5333 FAX : 02-2773-8881 EMAIL : union42@ntut.edu.tw

圖 29 完成志願確認動作後之訊息

(十三)儲存及列印志願表：

1. 請考生點選「儲存及列印志願表」按鈕(如圖 30 所示)，將志願表檔案存於電腦硬碟或列印並妥善保存。
2. 再次提醒考生，務必妥善保存志願表以備申請分發結果複查或入學後申請獎助學金時使用，**申請分發複查時，未檢附志願表者本委員會不予受理。**



106學年度科技校院四年制及專科學校二年制日間部聯合登記分發入學招生
網路選填登記志願系統

主辦單位 / 技專校院招生委員會聯合會

本會網路系統維護更新時間為每日17:00~17:30，請儘量避免於該時段作業。為避免操作本系統時發生錯誤，建議使用 Google Chrome 瀏覽器，最佳瀏覽解析度為 1024 * 768。

姓名：陳 性別： 統測群(類別)：08 工程與管理類 登記身分： 登入位址： [退出] (請按退出鈕正常退出)

選填登記志願狀態：**您已完成網路選填登記志願，請自行「儲存」或「列印」志願表存查**

儲存及列印志願表

(志願表為考生完成網路選填登記志願之重要憑證，請考生務必下載儲存至電腦或列印並妥善保存，以免影響自身權益，申請分發複查時，未被附志願表者，本委員會不予受理)

志願表以PDF格式製作，無法開啟閱讀時，請下載PDF閱讀軟體 Adobe Reader。

下載最新版本的 Adobe Reader

已登記確定送出志願清單

志願序1-國立屏東科技大學-環境工程與科學系(08003-工管)
志願序2-國立屏東科技大學-水土保持系(08004-工管)
志願序3-國立臺北科技大學-材料及資源工程系材料組(08005-工管)
志願序4-國立臺北科技大學-材料及資源工程系資源組(08006-工管)
志願序5-國立臺北科技大學-工業工程與管理系(08007-工管)

技專校院招生委員會聯合會 10608臺北市大安區忠孝東路三段1號 (國立臺北科技大學偉光大樓5樓) TEL : 02-2772-5333 FAX : 02-2773-8881 EMAIL : union42@ntut.edu.tw

106學年度四技二專日間部聯合登記分發委員會
志願表

第 1 頁 / 共 1 頁
2017/07/28 上午 10:06

確定送出志願時間：2017/07/28 上午 10:01

驗證碼：
 

考生姓名	陳
身分證號	
准考證號	

志願序1-國立屏東科技大學-環境工程與科學系(08003-工管)
志願序2-國立屏東科技大學-水土保持系(08004-工管)
志願序3-國立臺北科技大學-材料及資源工程系材料組(08005-工管)
志願序4-國立臺北科技大學-材料及資源工程系資源組(08006-工管)
志願序5-國立臺北科技大學-工業工程與管理系(08007-工管)

----- 以 ----- 下 ----- 空 ----- 白 -----

圖 30 點選「儲存及列印志願表」按鈕後之畫面

(十四)下載 Adobe Reader

考生若未安裝 PDF 檔案閱讀軟體 Adobe Reader，可於本系統提供的「下載最新版本的 Adobe Reader」超連結，點選下載安裝。


- (1)網路選填登記志願入口(如圖 31 所示)。
- (2)確定完成網路選填登記志願畫面(如圖 32 所示)。

106 學年度科技校院四年制及專科學校二年制日間部聯合登記分發入學招生
網路選填登記志願系統
主辦單位 / 技專校院招生委員會聯合會

本會網路系統維護更新時間為每日17:00~17:30，請儘量避免於該時段作業。為避免操作本系統時發生錯誤，建議使用IE8.0以上瀏覽器，最佳瀏覽解晰度為 1024 * 768。

進入網路選填登記志願系統
開放時間：106年7月27日（星期四）10:00起至106年8月1日（星期二）17:00止

[網路選填登記志願流程\[PDF\]](#) [下載網路選填登記志願操作手冊\[PDF\]](#)
[志願預擬表\[PDF\]](#)

 [下載最新版本的 Adobe Reader](#)

技專校院招生委員會聯合會 10608臺北市大安區忠孝東路三段1號（國立臺北科技大學偉光大樓5樓） TEL：02-2772-5333 FAX：02-2773-8881 EMAIL：union42@ntut.edu.tw

圖 31 網路選填登記志願入口之畫面

106 學年度科技校院四年制及專科學校二年制日間部聯合登記分發入學招生
網路選填登記志願系統
主辦單位 / 技專校院招生委員會聯合會

本會網路系統維護更新時間為每日17:00~17:30，請儘量避免於該時段作業。為避免操作本系統時發生錯誤，建議使用 Google Chrome 瀏覽器，最佳瀏覽解晰度為 1024 * 768。

姓名：陳 性別：男 統測群(類)別：08 工程與管理類 登記身分： 登入位址： [登出](#) (請按登出鈕正常登出)

選填登記志願狀態：**您已完成網路選填登記志願，請自行「儲存」或「列印」志願表存查**

[儲存及列印志願表](#)

(志願表為考生完成網路選填登記志願之重要憑證，請考生務必下載儲存至電腦或列印並妥善保存，以免影響自身權益，申請分發複查時，未檢附志願表者，本委員會不予受理)

志願表以PDF格式製作，無法開啟閱讀時，請下載PDF閱讀軟體 Adobe Reader。
[下載最新版本的 Adobe Reader](#) 

已登記確定送出志願清單
志願序1-國立臺灣科技大學-工業管理系(08001-工管)
志願序2-國立屏東科技大學-環境工程與科學系(08003-工管)
志願序3-國立高雄第一科技大學-營建工程系(08008-工管)
志願序4-國立屏東科技大學-水土保持系(08004-工管)
志願序5-國立臺北科技大學-工業工程與管理系(08007-工管)
志願序6-國立高雄應用科技大學-工業工程與管理系(08010-工管)

技專校院招生委員會聯合會 10608臺北市大安區忠孝東路三段1號（國立臺北科技大學偉光大樓5樓） TEL：02-2772-5333 FAX：02-2773-8881 EMAIL：union42@ntut.edu.tw

圖 32 確定完成網路選填登記志願畫面

(十五)將網路選填登記志願練習版系統試填之志願進行儲存

1. 考生於此練習版系統試填志願完成後，點選「產生志願碼」按鈕(如圖 33 所示)會出現志願碼視窗，請考生點選儲存(如圖 34 所示)，系統將產生檔案(記事本格式)供考生儲存至電腦。

106 學年度科技校院四年制及專科學校二年制日間部聯合登記分發入學招生
網路選填登記志願系統練習版
主辦單位 / 技專校院招生委員會聯合會

本會網路系統維護更新時間為每日 17:00~17:30，請儘量避免於該時段作業。為避免操作本系統時發生錯誤，建議使用 Google Chrome 瀏覽器，最佳瀏覽解析度為 1024 * 768。

本系統為練習版本，考生所登錄之資料及志願皆無法作為分發依據，所選填之志願登出後即自動清除。
請務必於**106年7月27日(星期四) 10:00至106年8月1日(星期二) 17:00**上網選填登記志願。
預定招生名額僅供參考，實際招生名額以**106學年度四技二專日間部聯合登記分發委員會106年7月27日(星期四) 10:00**公告為準。

姓名：練習生 性別： 統測群(類)別：08 工程與管理類 登記身分：一般生 登入位址： (請按登入鈕正常登入)

選填登記志願狀態：**請注意，您尚未完成網路選填登記志願**

注意事項：凡未於規定時間內上網選填登記志願，或雖有上網選填登記志願但未做任何暫存志願者，以未選填登記論，並即喪失分發機會。若是已上網選填登記僅暫存志願，卻未於規定時間內將志願確定送出者(考生必須看到畫面出現「您已完成網路選填登記志願」，才算完成選填登記志願程序)，本委員會將以考生最後暫存於本委員會網路選填登記志願系統內之志願選填資料作為分發之依據，考生不得異議。

暫存志願 登記志願確定送出 貼上志願碼 直接輸入校系科(組)學程志願代碼： (輸入完畢請按Enter)

【可登記群(類)所有校系科(組)學程簡介】
可登記志願：學校名稱-系科(組)學程(志願代碼-招生類別)(預定招生名額)
招生名額依序為：(一般生/原住民生/退伍軍人/僑生/境外人才/子女/學業生/派外人員/子女)

- 國立臺灣科技大學-工業管理系(08001-工管) (14/1/1/1/1/1/1)
- 國立雲林科技大學-工業工程與管理系(08002-工管) (2/0/0/0/0/0/0)
- 國立屏東科技大學-環境工程與科學系(08003-工管) (19/2/1/1/1/1/1)
- 國立屏東科技大學-水土保持系(08004-工管) (3/0/0/0/0/0/0)
- 國立臺北科技大學-材料及資源工程系材料組(08005-工管) (5/1/1/1/1/1/1)
- 國立臺北科技大學-材料及資源工程系資源組(08006-工管) (5/1/1/1/1/1/1)
- 國立臺北科技大學-工業工程與管理系(08007-工管) (2/0/0/0/0/0/0)
- 國立高雄第一科技大學-營建工程系(08008-工管) (10/0/0/0/0/0/0)
- 國立高雄應用科技大學-工業工程與管理系(08009-工管) (10/1/1/1/1/1/1)
- 國立高雄應用科技大學-企業管理系(08010-工管) (8/0/0/0/0/0/0)
- 國立虎尾科技大學-工業管理系(08011-工管) (7/1/1/1/1/1/1)
- 國立勤益科技大學-化工與材料工程系(08012-工管) (9/0/0/0/0/0/0)
- 崑山科技大學-電腦與通訊系(08013-工管) (4/0/0/0/0/0/0)
- 嘉藥學校財團法人嘉南藥理大學-職業安全衛生系(08014-工管) (6/0/1/1/1/1/1)
- 龍華科技大學-工業管理系(08015-工管) (5/0/0/0/0/0/0)
- 輔英科技大學-資訊科技與管理系資訊科技應用組(08016-工管) (1/0/0/0/0/0/0)
- 明新科技大學-工業工程與管理系(08017-工管) (9/1/1/1/1/1/1)
- 弘光科技大學-環境與安全衛生工程系環境工程組(08018-工管) (5/0/0/1/1/0/0)
- 健行科技大學-工業管理系資訊應用組(08019-工管) (3/0/0/0/0/0/0)
- 建國科技大學-工業與服務管理系(08020-工管) (2/0/0/0/0/0/0)

已選填志願數：5 個 預覽志願 清除已選填志願清單 **產生志願碼**

志願序1-國立臺灣科技大學-工業管理系(08001-工管) (14/1/1/1/1/1/1)
志願序2-國立雲林科技大學-工業工程與管理系(08002-工管) (2/0/0/0/0/0/0)
志願序3-國立屏東科技大學-環境工程與科學系(08003-工管) (19/2/1/1/1/1/1)
志願序4-國立屏東科技大學-水土保持系(08004-工管) (3/0/0/0/0/0/0)
志願序5-國立臺北科技大學-材料及資源工程系材料組(08005-工管) (5/1/1/1/1/1/1)

加入志願 往上調整志願順序 往下調整志願順序 刪除志願

第一頁 上一頁 1 / 2 下一頁 最末頁 [1 - 20 / 31]

技專校院招生委員會聯合會 10608臺北市大安區忠孝東路三段1號(國立臺北科技大學億光大樓5樓) TEL：02-2772-5333 FAX：02-2773-8881 EMAIL：union42@ntut.edu.tw

圖 33 點選「產生志願碼」畫面

產生志願碼

0800108002080030800408005

本系統為練習版本，請務必於106年7月

deptCode - 記事本

檔案(F) 編輯(E) 格式(O) 檢視(V) 說明(H)

0800108002080030800408005

儲存 關閉

圖 34 儲存志願碼畫面

2.請注意，在網路選填登記志願練習版系統所選擇的志願無法做為分發依據。

必須先點選「產生志願碼」，將試填志願碼進行儲存後(前述第 1 點說明)，再於網路選填登記志願期間，將試填志願碼複製貼上至「網路選填登記志願系統」中，且在「網路選填登記志願系統」進行登記志願確定送出動作後，才算完成網路選填登記志願程序。方式如下：

- (1)考生可於網路選填登記志願期間，於網路選填登記志願系統主畫面點選「貼上志願碼」(如圖 35 所示)，此時會出現貼上志願碼視窗。此時考生可開啟先前儲存之試填志願碼檔案，並將檔案內之志願碼複製貼上至志願碼視窗內，再點選「確定」按鈕，此時會出現提示訊息，點選「確認」將志願碼載入系統，載入之志願會出現在「已選填志願」清單內。此時務必再次確認「已選填志願」清單內的志願，是否和所欲選取的志願相同。
- (2)志願碼貼至網路選填登記志願系統後，仍然可以再加入志願、調整志願順序及刪除志願，直到將志願確定送出後為止(相關程序請參閱本操作手冊第 8-16 頁說明)。

注意事項：凡未於規定時間內上網選填登記志願，或雖有上網選填登記志願但未做任何暫存志願者，以未選填登記論，並即喪失分發機會。若是已上網選填登記僅暫存志願，卻未於規定時間內將志願確定送出者(考生必須看到畫面出現「您已完成網路選填登記志願」，才算完成選填登記志願程序)，本委員會將以考生最後暫存於本委員會網路選填登記志願系統內之志願選填資料作為分發之依據，考生不得異議。

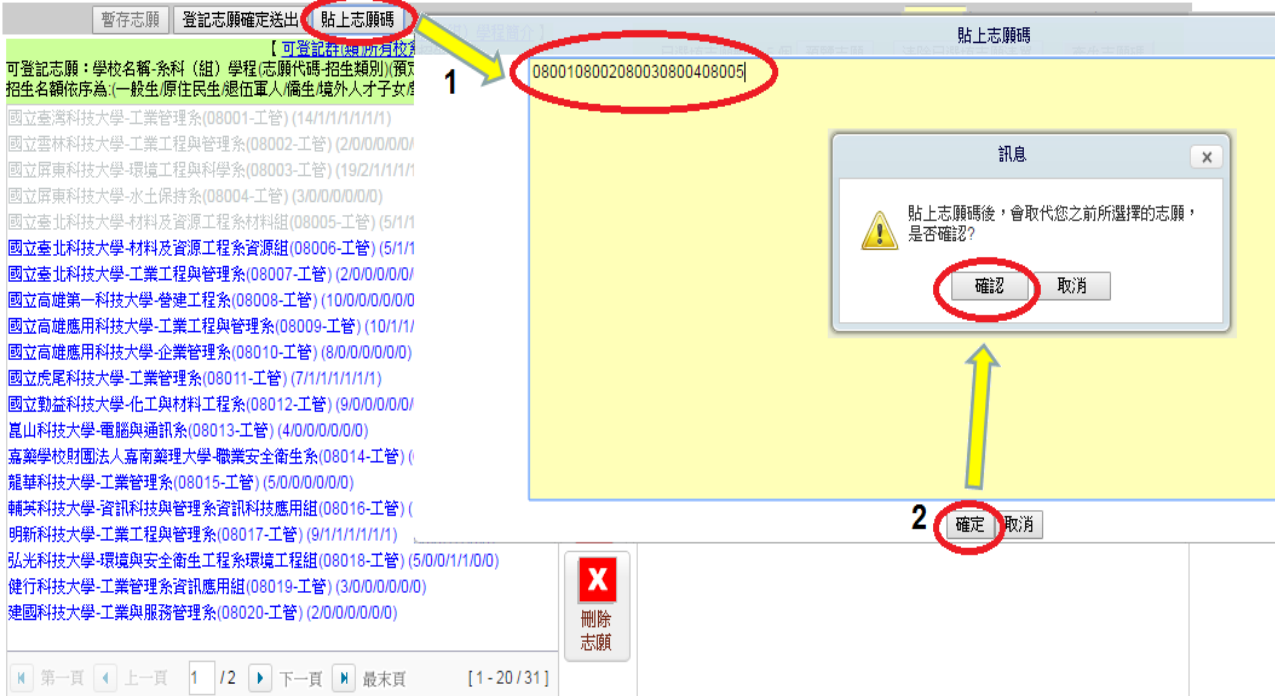


圖 35 貼上志願碼功能畫面