

103學年度四技二專日間部聯合登記分發入學招生 選填登記志願單機測試版系統操作手冊

目錄

一、重要事項說明：	1
二、操作說明：	1
(一)下載選填登記志願單機測試版安裝檔	1
(二)安裝選填登記志願單機測試版程式	1
(三)開始使用單機測試版選填登記志願程式	3
(四)加入志願、調整志願順序及刪除志願	5
(五)產生志願碼儲存後載入網路選填登記志願系統	7
(六)通行碼設定練習	11

一、重要事項說明：

- (一)選填登記志願單機測試版，可於 103 年 7 月 11 日(五)10:00 起至本委員會網站下載，考生可先行試填志願，熟悉系統作業方式。
- (二)單機測試版僅作網路選填登記志願練習之用，不作為分發之依據。
- (三)考生可將單機測試版試選填確定之志願，先複製貼上於文書處理軟體(如記事本、word 等)，並將檔案儲存，再於網路選填登記志願時，將試填確定之志願複製貼上於網路選填登記志願系統內，再進行登記志願確定送出動作(須看到鳳梨圖示或出現「您已經完成選填登記志願」之訊息)，才算完成網路選填登記志願作業，相關程序步驟請參閱以下操作說明。
- (四)網路選填登記志願期間自 103 年 7 月 25 日(五)10:00 起至 103 年 7 月 30 日(三)17:00 止。
- (五)選填登記志願單機測試版系統，限使用 IE 瀏覽器(不含 IE11)，請勿使用其它瀏覽器
- (六)使用 IE11 版本之考生若無法使用選填登記志願單機測試版，可至本委員會網站「考生作業系統」使用網路選填登記志願練習版系統。

二、操作說明：

(一)下載選填登記志願單機測試版安裝檔

- 1.請先確認電腦已連接至網際網路，開啟 IE 瀏覽器進入本委員會網站 (<http://union42.jctv.ntut.edu.tw/>)，至「考生作業系統」直接點選「選填登記志願單機測試版」超連結下載(如圖 1 所示)。
- 2.點選上述之超連結下載後，請將檔案儲存於電腦硬碟或桌面上。




圖 1 本委員會網站「網路選填登記志願單機測試版」下載畫面

(二)安裝選填登記志願單機測試版程式

- 1.找到所下載之選填登記志願單機測試版安裝檔，選取安裝檔圖示，點擊滑鼠左鍵2下，出現安裝畫面。在安裝畫面中，點選「下一步(N)」按鈕(如圖 2 所示)。



圖 2 安裝選填登記志願單機測試版之畫面

2. 出現單機測試版安裝說明(如圖 3 所示)。請詳細閱讀後，再點選「下一步(N)」按鈕。

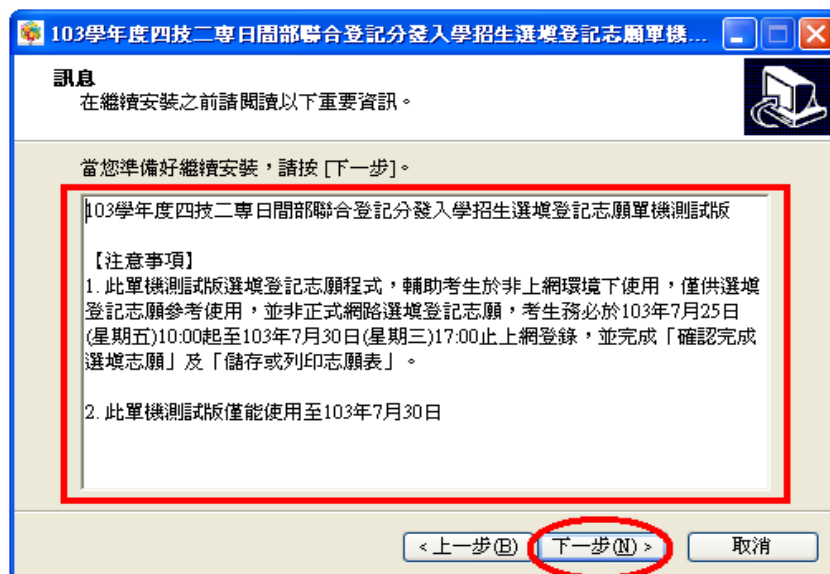


圖 3 安裝選填登記志願單機測試版之畫面

3. 出現選擇「開始」功能表的資料夾畫面(如圖 4 所示)，建議使用預設值不要修改，直接點選「下一步(N)」按鈕。此時出現圖 5 畫面，建議將「建立桌面圖示」打勾，再點選「下一步(N)」按鈕。

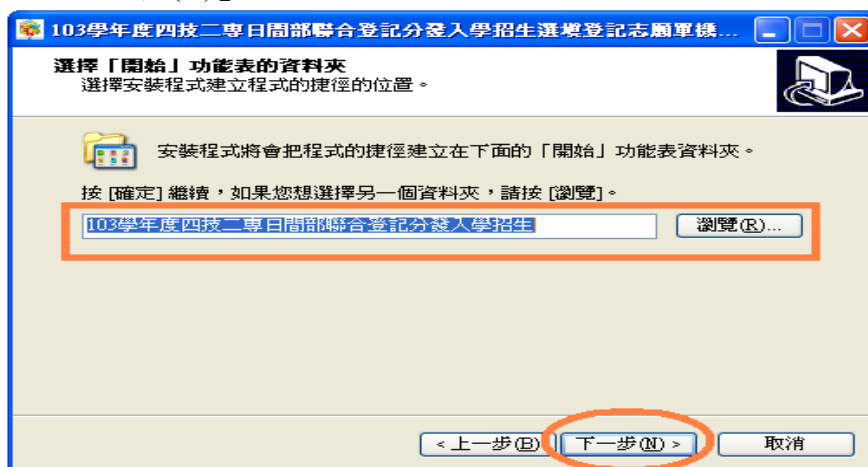


圖 4 選擇「開始」功能表的資料夾之畫面

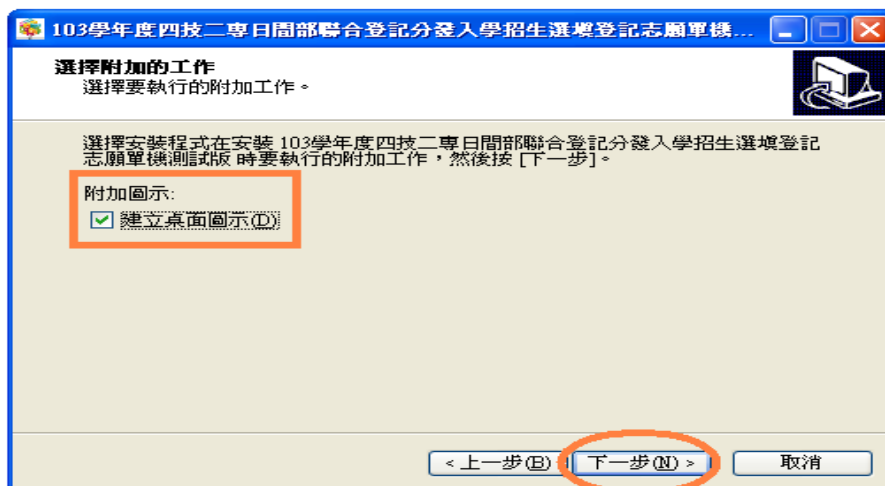


圖 5 將「建立桌面圖示」打勾之畫面

4. 出現準備安裝畫面(如圖 6 所示)。點選「安裝(I)」按鈕後，開始進行安裝。安裝完成後，出現完成畫面，並在桌面或電腦硬碟上，出現「103 學年度四技二專日間部聯合登記分發入學招生選填登記志願單機測試版」的圖示(如圖 7 所示)。

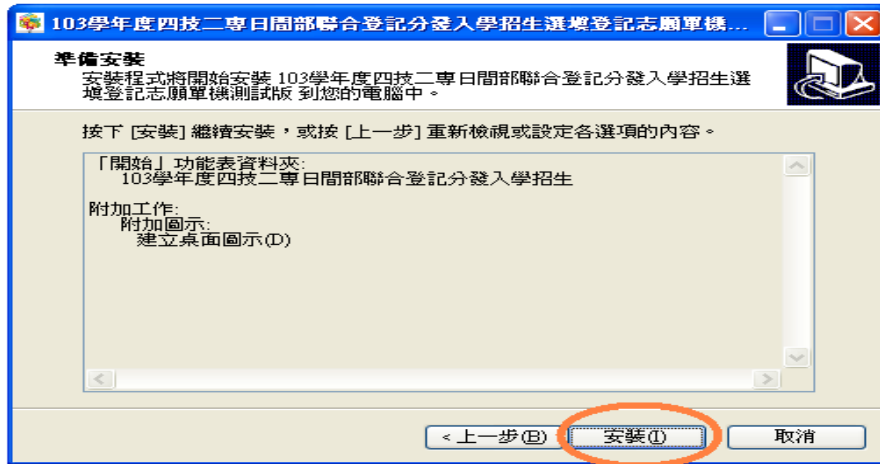


圖 6 準備安裝選填登記志願單機測試版之畫面



圖 7 選填登記志願單機測試版安裝完成之畫面

(三)開始使用單機測試版選填登記志願程式

1. 點選所下載之「103 學年度四技二專日間部聯合登記分發入學招生選填登記志願單機測試版」的圖示，即以 IE 瀏覽器開啟選填登記志願單機測試版程式(如圖 8 所示)。
2. 如畫面出現「已限制執行指令檔」等字樣的訊息列，務必將滑鼠指標移到該訊息列上，按下滑鼠左鍵，會出現功能表。在功能表中選取「允許被封鎖的內容」，在對話框點選「是(Y)」按鈕，允許執行指令檔。

姓名：

性別：男 女

統測群(類)別：

※[可登記群(類)所有校系科(組)學程簡介(帶連網路)]，可查詢校系科(組)學程招生名額

網路選填登記志願系統開放時間自103年7月25日(星期五)10:00起至103年7月30日(星期三)17:00止，首次登入時，須由考生自行設定通行碼。

[通行碼設定練習【練習時間至103年7月18日\(星期五\)17:00止】](#)

圖 8 開啟選填登記志願單機測試版後之畫面。

3. **試填志願**:在選填登記志願單機測試版中(如圖 9 所示)，輸入考生的姓名、選擇考生性別及選擇統測群(類)別，點選「開始選填志願」按鈕後，則進入選填登記志願單機測試版之主畫面(如圖 10 所示)。

姓名：

性別：男 女

統測群(類)別：

※[可登記群(類)所有校系科(組)學程簡介(帶連網路)]，可查詢校系科(組)學程招生名額

網路選填登記志願系統開放時間自103年7月25日(星期五)10:00起至103年7月30日(星期三)17:00止，首次登入時，須由考生自行設定通行碼。

[通行碼設定練習【練習時間至103年7月18日\(星期五\)17:00止】](#)

圖 9 選填登記志願單機測試版登錄資料之畫面

※考生資料

姓名：測試員

統測群(類)別：01 機械群

產生志願碼

貼上志願碼

直接輸入系科(組)學程志願代碼： (輸入完畢請按Enter)可登記校系科(組)學程志願
可登記群(類)所有校系科(組)學程簡介(需連網路)

已選取志願

預覽志願

國立臺灣科技大學-機械工程系(01001)	➔	
國立臺灣科技大學-材料科學與工程系(01002)	➔	
國立雲林科技大學-機械工程系(01003)	➔	
國立雲林科技大學-環境與安全衛生工程系(01004)	➔	
國立雲林科技大學-工業工程與管理系(01005)	➔	
國立雲林科技大學-工業設計系(01006)	➔	
國立屏東科技大學-機械工程系(01007)	➔	
國立屏東科技大學-生物機電工程系(01008)	➔	
國立臺北科技大學-機械工程系精密機電組(01009)	➔	
國立臺北科技大學-機械工程系精密設計組(01010)	➔	
國立臺北科技大學-機械工程系電機與控制組(01011)	➔	
國立臺北科技大學-工業工程與管理系(01012)	➔	
國立高雄第一科技大學-機械與自動化工程系精密機械組(01013)	➔	
國立高雄第一科技大學-機械與自動化工程系智慧自動化組(01014)	➔	
國立高雄第一科技大學-創新設計工程系(01015)	➔	
國立高雄應用科技大學-機械工程系機電組(01016)	➔	
國立高雄應用科技大學-機械工程系微米技術組(01017)	➔	
國立高雄應用科技大學-機械工程系(01018)	➔	
國立高雄應用科技大學-模具工程系光電模具組(01019)	➔	
國立高雄應用科技大學-模具工程系精密模具組(01020)	➔	
國立高雄應用科技大學-模具工程系(01021)	➔	
國立高雄應用科技大學-工業工程與管理系(01022)	➔	
國立虎尾科技大學-機械與電腦輔助工程系(01023)	➔	
國立虎尾科技大學-材料科學與工程系(01024)	➔	
國立虎尾科技大學-機械設計工程系(01025)	➔	
國立虎尾科技大學-動力機械工程系(01026)	➔	

加入志願
往上調整志願順序
↓
往下調整志願順序
X
刪除志願

技專校院招生委員會聯合會 10608臺北市大安區忠孝東路三段1號 (國立臺北科技大學信光大樓5樓) TEL : 02-2772-5333 FAX : 02-2773-8881 E-mail : union42@ntut.edu.tw

圖 10 點選「開始選填志願」按鈕後進入選填登記志願單機測試版之主畫面

(四)加入志願、調整志願順序及刪除志願

1.加入志願

共有 2 個方式(如圖 11 所示)。在「可登記校系科(組)學程志願」清單內，選取欲選填的志願後，點選「加入志願」按鈕後；即移入右邊「已選取志願欄」，或直接輸入志願代碼，加入「已選取志願欄」。

※考生資料

姓名：測試員

統測群(類)別：01 機械群

產生志願碼	貼上志願碼	② 直接輸入系科(組)學程志願代碼： <input type="text"/> (輸入完畢請按Enter)
可登記校系科(組)學程志願 可登記群(類)所有校系科(組)學程簡介(需連網路)	已選取志願	預覽志願
國立臺灣科技大學-機械工程系(01001) 國立臺灣科技大學-材料科學與工程系(01002) 國立雲林科技大學-機械工程系(01003) 國立雲林科技大學-環境與安全衛生工程系(01004) 國立雲林科技大學-工業工程與管理系(01005) 國立雲林科技大學-工業設計系(01006) 國立屏東科技大學-機械工程系(01007) 國立屏東科技大學-生物機電工程系(01008) 國立臺北科技大學-機械工程系精密機電組(01009)	志願序 1-國立臺北科技大學-機械工程系精密機電組(01009)	

① 加入志願
往上調整志願順序

圖 11 加入志願之二種方式

2.調整志願順序：

考生可經由「調整志願順序」按鈕(如圖 12 所示)，進行「已選取志願」清單內，志願順序上下調整之操作。

✖考生資料 姓名：測試員 統測群(類)別：01 機械群

產生志願碼 貼上志願碼 直接輸入系科(組) 學程志願代碼： (輸入完畢請按Enter)

可登記校系科(組) 學程志願 可登記群(類)所有校系科(組) 學程簡介(需連網路) 已選取志願 預覽志願

國立臺灣科技大學-機械工程系(01001)	加入志願	志願序 1-國立雲林科技大學-機械工程系(01003)
國立臺灣科技大學-材料科學與工程系(01002)		
國立雲林科技大學-機械工程系(01003)	加入志願	
國立雲林科技大學-環境與安全衛生工程系(01004)		
國立雲林科技大學-工業工程與管理系(01005)		
國立雲林科技大學-工業設計系(01006)		
國立屏東科技大學-機械工程系(01007)		
國立屏東科技大學-生物機電工程系(01008)		
國立臺北科技大學-機械工程系精密機電組(01009)		
國立臺北科技大學-機械工程系精密設計組(01010)		
國立臺北科技大學-工業工程與管理系(01011)		
國立高雄第一科技大學-機械與自動化工程系精密機械組(01013)		
國立高雄第一科技大學-機械與自動化工程系智慧自動化組(01014)		
國立高雄第一科技大學-創新設計工程系(01015)		
國立高雄應用科技大學-機械工程系機電組(01016)		
國立高雄應用科技大學-機械工程系微奈米技術組(01017)		
國立高雄應用科技大學-機械工程系(01018)		
國立高雄應用科技大學-模具工程系光電模具組(01019)		
國立高雄應用科技大學-模具工程系精微模具組(01020)		
國立高雄應用科技大學-模具工程系(01021)		
國立高雄應用科技大學-工業工程與管理系(01022)		
國立虎尾科技大學-機械與電腦輔助工程系(01023)		
國立虎尾科技大學-材料科學與工程系(01024)		
國立虎尾科技大學-機械設計工程系(01025)		
國立虎尾科技大學-動力機械工程系(01026)		

技專校院招生委員會聯合會 10608臺北市大安區忠孝東路三段1號(國立臺北科技大學億光大樓5樓) TEL: 02-2772-5333 FAX: 02-2773-8881 E-mail: union42@ntut.edu.tw

圖 12 調整志願順序之畫面

3.刪除志願：

在「已選取志願」清單內選擇想刪除的志願後，點選「刪除」按鈕(如圖 13 所示)，即可移除該志願。

✖考生資料 姓名：測試員 統測群(類)別：01 機械群

產生志願碼 貼上志願碼 直接輸入系科(組) 學程志願代碼： (輸入完畢請按Enter)

可登記校系科(組) 學程志願 可登記群(類)所有校系科(組) 學程簡介(需連網路) 已選取志願 預覽志願

國立臺灣科技大學-機械工程系(01001)	加入志願	志願序 1-國立雲林科技大學-機械工程系(01003)
國立臺灣科技大學-材料科學與工程系(01002)		
國立雲林科技大學-機械工程系(01003)	加入志願	
國立雲林科技大學-環境與安全衛生工程系(01004)		
國立雲林科技大學-工業工程與管理系(01005)		
國立雲林科技大學-工業設計系(01006)		
國立屏東科技大學-機械工程系(01007)		
國立屏東科技大學-生物機電工程系(01008)		
國立臺北科技大學-機械工程系精密機電組(01009)		
國立臺北科技大學-機械工程系精密設計組(01010)		
國立臺北科技大學-工業工程與管理系(01011)		
國立高雄第一科技大學-機械與自動化工程系精密機械組(01013)		
國立高雄第一科技大學-機械與自動化工程系智慧自動化組(01014)		
國立高雄第一科技大學-創新設計工程系(01015)		
國立高雄應用科技大學-機械工程系機電組(01016)		
國立高雄應用科技大學-機械工程系微奈米技術組(01017)		
國立高雄應用科技大學-機械工程系(01018)		
國立高雄應用科技大學-模具工程系光電模具組(01019)		
國立高雄應用科技大學-模具工程系精微模具組(01020)		
國立高雄應用科技大學-模具工程系(01021)		
國立高雄應用科技大學-工業工程與管理系(01022)		
國立虎尾科技大學-機械與電腦輔助工程系(01023)		
國立虎尾科技大學-材料科學與工程系(01024)		
國立虎尾科技大學-機械設計工程系(01025)		
國立虎尾科技大學-動力機械工程系(01026)		

技專校院招生委員會聯合會 10608臺北市大安區忠孝東路三段1號(國立臺北科技大學億光大樓5樓) TEL: 02-2772-5333 FAX: 02-2773-8881 E-mail: union42@ntut.edu.tw

圖 13 刪除志願順序之畫面

(五)產生志願碼儲存後載入網路選填登記志願系統

請注意，在選填登記志願單機測試版所選擇的志願無法做為分發依據。必須先點選「產生志願碼」，再將志願碼複製上貼至「網路選填登記志願系統」中，且在「網路選填登記志願系統」進行登記志願確定送出動作後，才算完成網路選填登記志願程序。步驟如下：

- 1.完成選取所需要的志願，點選「產生志願碼」按鈕後(如圖 14 所示)會出現志願碼文字方塊，請考生點選複製後(如圖 15 所示)，將志願碼貼上文書處理軟體(如記事本、word 等)，如圖 16 所示，並將檔案儲存。



圖 14 「產生志願碼」按鈕之畫面

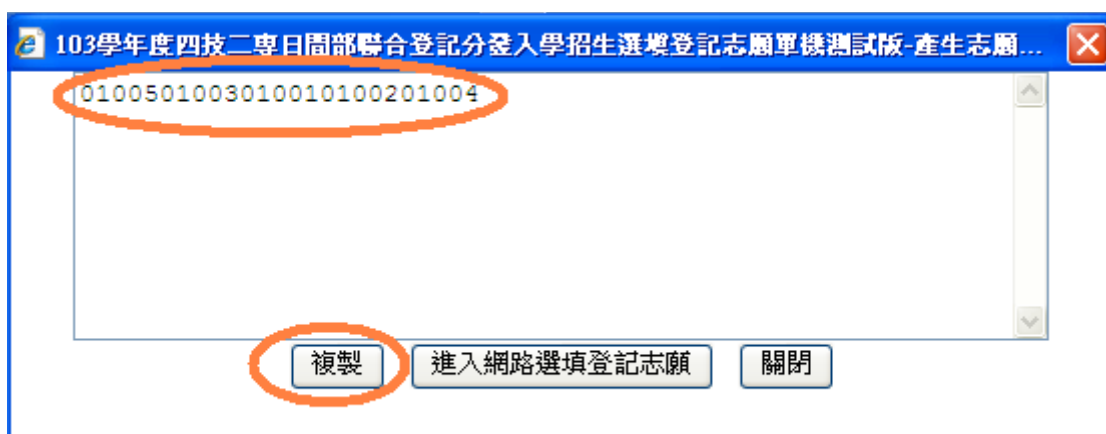


圖 15 點選「產生志願碼」按鈕後之畫面

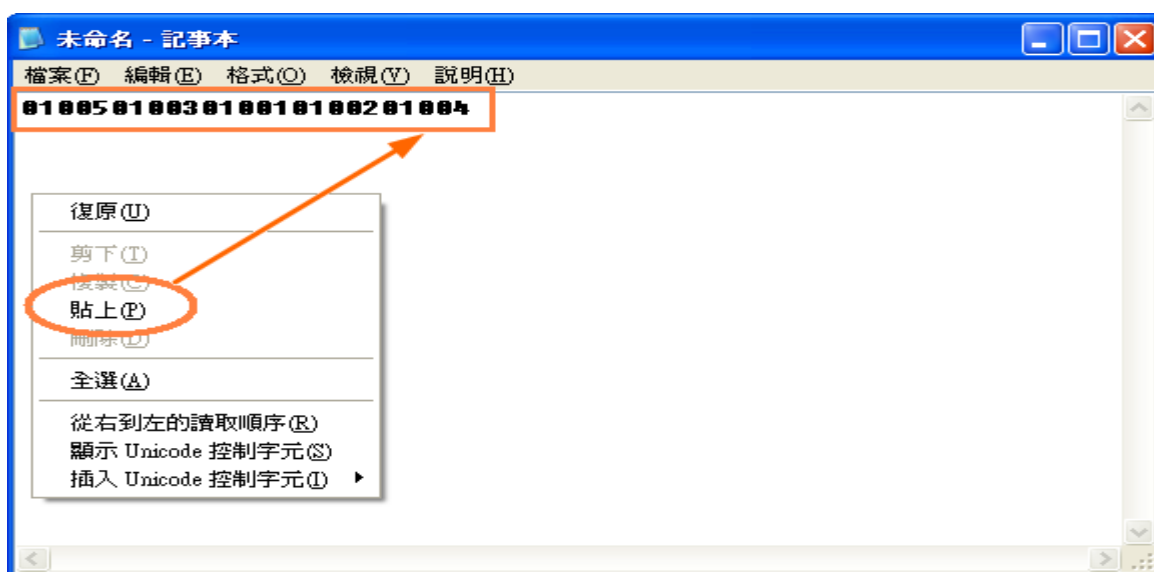


圖 16 將志願碼貼上於記事本之畫面

- 2.在網路選填登記志願期間，進入本委員會網站(<http://union42.jctv.ntut.edu.tw/>)「考生作業系統」點選「網路選填登記志願系統」超連結後，再點選「進入選填登記志願系統」超連結(如圖 17 所示)，即可進入網路選填登記志願系統。

103學年度四技二專日間部聯合登記分發委員會

網路選填登記志願系統

主辦單位 / 技專校院招生委員會聯合會

本會網路系統維護更新時間為每日17:00~17:30，請儘量避免於該時段作業。為避免操作本系統時發生錯誤，建議使用IE8.0以上瀏覽器，最佳瀏覽解析度為1024*768。

進入選填登記志願系統

開放時間：103年7月25日(星期五)10:00起 至 103年7月30日(星期三)17:00止

- 網路選填登記志願流程
- 下載網路選填登記志願操作手冊[PDF]
- 志願預擬表[PDF]

Get ADOBE READER 下載最新版本的Adobe Reader

技專校院招生委員會聯合會 10608臺北市大安區忠孝東路三段1號(國立臺北科技大學偉光大樓5樓) TEL: 02-2772-5333 FAX: 02-2773-8881 EMAIL: union42@ntut.edu.tw

圖 17 點選「網路選填登記志願系統」超連結後之畫面

- 3.考生輸入「身分證統一編號(或居留證統一證號)」、「出生年月日」、「統測准考證號碼」及考生自行設定之「通行碼」後，點選「登入」進行登入系統，如圖 18 所示。

103學年度四技二專日間部聯合登記分發委員會

網路選填登記志願系統

主辦單位 / 技專校院招生委員會聯合會

本會網路系統維護更新時間為每日17:00~17:30，請儘量避免於該時段作業。為避免操作本系統時發生錯誤，建議使用IE8.0以上瀏覽器，最佳瀏覽解析度為1024*768。

注意事項

- 首次登入本系統，請先點選「首次登入，設定通行碼」，通行碼僅限設定1次。通行碼設定完成後，考生可以「身分證統一編號」、「出生年月日」、「統測准考證號碼」及自行設定之「通行碼」登入網路選填登記志願系統，進行選填登記志願。
- 考生自設通行碼遺忘(失)時，請至本委員會網站「下載專區」下載通行碼補發申請表格。填妥後連同國民身分證或居留證影本傳真至本委員會，資料不齊全者，恕不受理。傳真後並以電話確認已收到傳真。
- 補發申請受理後至少需30分鐘作業時間，若因此造成考生無法於規定時間內完成網路選填登記志願並確定送出，一律不得要求本委員會給予補救，後果概由考生自行負責。
- 考生聯絡地址、電話如須修改者請至 [繳費狀態查詢系統](#) 修改聯絡通訊資料，以備錄取學校寄發錄取及註冊通知之用。
- 統一入學測驗准考證號碼遺忘(失)者，請至 [103學年度統一入學測驗中心查詢系統](#) 查詢或電洽「技專校院入學測驗中心」，電話：05-5379000轉158、159。

首次登入，設定通行碼

請登入 開放時間 103年7月25日(星期五)10:00起 至 103年7月30日(星期三)17:00止

身分證統一編號

出生年月日

(共7碼。如民國84年1月1日出生，請輸入0840101)

統測准考證號碼

通行碼

(如尚未設定通行碼，請輸入出生年月日)

驗證碼 955080

(請輸入下方數字)

3 5 5 0 8 0

登入

技專校院招生委員會聯合會 10608臺北市大安區忠孝東路三段1號(國立臺北科技大學偉光大樓5樓) TEL: 02-2772-5333 FAX: 02-2773-8881 EMAIL: union42@ntut.edu

圖 18 點選「進入選填登記志願」後之畫面

4. 考生登入系統後，於選填登記志願主畫面點選「貼上志願碼」，此時會出現貼上志願碼文字方塊。如考生已照先前步驟將志願碼儲存，此時考生可開啟先前儲存之志願碼檔案，並將檔案內之志願碼複製貼上至文字方塊內，再點選「確定」按鈕，此時會出現提示訊息，點選「確認」將志願碼載入系統，載入之志願會出現在「已選填志願」清單內。此時務必再次確認「已選填志願」清單內的志願，是否和所選取的志願一致(如圖 19、圖 20 所示)。



圖 19 選填登記志願主畫面(「貼上志願碼」按鈕)



圖 20 點選「確定」後，「已選填志願」清單內出現單機測試版所選志願之畫面

5. 志願碼貼到網路選填登記志願系統後，仍然可以再加入志願、調整志願順序及刪除志願，直到將登記志願確定送出後為止。
6. 若考生已確定不再變更志願，請點選「登記志願確定送出」按鈕，系統會進行下一步驟，請輸入「身分證統一編號」、「出生年月日」、「統測考證號碼」、「通行碼」及圖片之「驗證碼」後，並點選「志願無誤，確定送出」，此時系統會出現提示訊息，提醒考生注意此確定志願動作一經完成，就無法再變更志願資料(如圖 21 所示)。若考生確定不再變更志願，請點選「確認」，點選確認後系統會產生「鳳梨圖示」或出現「您已經完成選填登記志願」之訊息，即表示完成網路選填登記志願(如圖 22、23 所示)。
7. 有關網路選填登記志願系統詳細操作方式及說明，請於網路選填登記志願期間至本委員會網站，下載「網路選填登記志願系統操作手冊」參考使用。

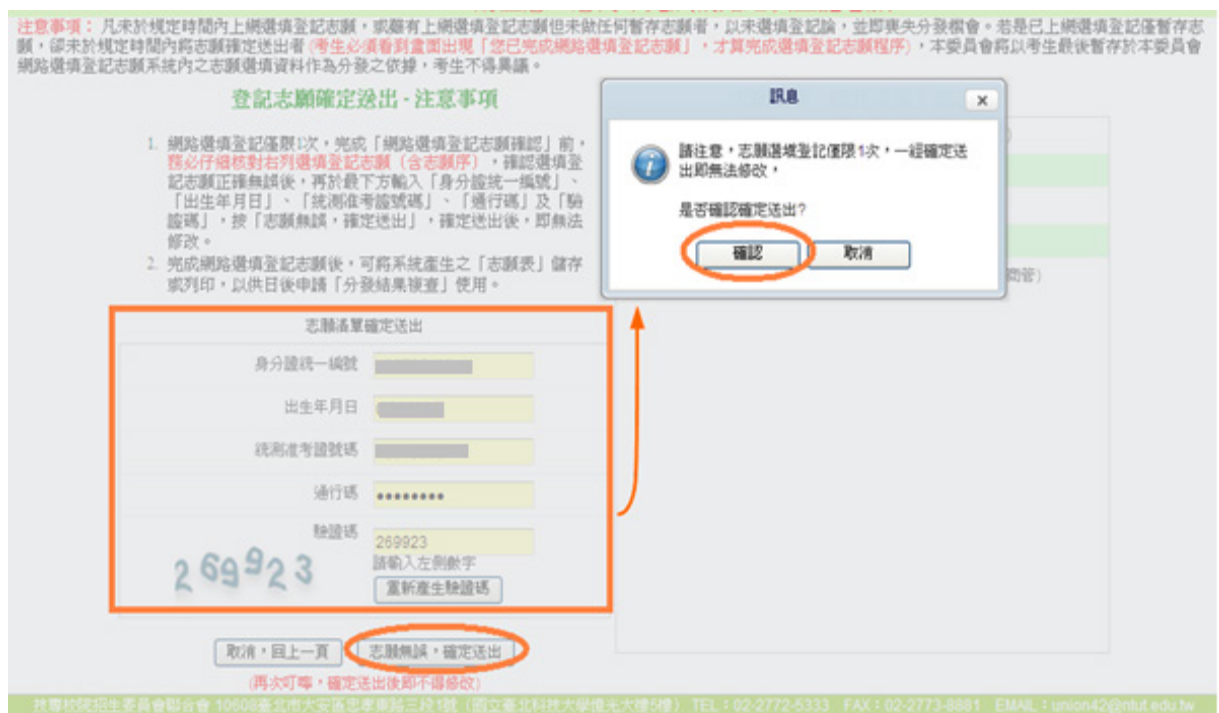


圖 21 點選登記志願確定送出後之畫面



圖 22 完成志願確定送出後之鳳梨圖示

本會網路系統維護更新時間為每日 17:00~17:30，請儘量避免於該時段作業。為避免操作本系統時發生錯誤，建議使用 IE8.0 以上瀏覽器，最佳瀏覽解析度為 1024 * 768。

姓名： 性別：男 統測群(類)別：56 商管外語群 (四) 登記身分：一般生 登入位址： [登出] (請按登出鈕正常登出)

選擇登記志願狀態：**您已完成網路選填登記志願，請自行「儲存」或「列印」志願表存查**

[儲存及列印志願表]

(申請分發複查時，未檢附志願表者，本委員會不予受理)

志願表以 PDF 格式製作，無法開啓閱讀時，請下載 PDF 閱讀軟體 Adobe Reader。

[下載最新版本的 Adobe Reader](#)

已登記確定送出志願清單
志願序 1-國立臺北科技大學-資訊與財金管理系(09019-商管)
志願序 2-國立臺北科技大學-文化事業發展系(09020-商管)
志願序 3-國立高雄第一科技大學-運籌管理系(09021-商管)
志願序 4-國立高雄第一科技大學-資訊管理系(09022-商管)
志願序 5-國立高雄第一科技大學-行銷與流通管理系(09023-商管)

技專校院招生委員會聯合會 10608 臺北市大安區忠孝東路三段 1 號 (國立臺北科技大學偉光大樓 5 樓) TEL : 02-2772-5333 FAX : 02-2773-8881 EMAIL : union42@ntut.edu.tw

圖 23 完成志願確定送出後之訊息

(六)通行碼設定練習：

- 1.通行碼之取得方式為考生首次登入網路選填登記志願系統時自行設定。考生可於此單機測試版系統練習設定通行碼(須連網路)，如圖 24、圖 25 所示。
- 2.請注意!考生於單機測試版所練習設定之通行碼僅供練習，不可於網路選填登記志願時使用，考生須於網路選填登記志願時重新設定通行碼，始能登入網路選填登記志願系統!

103 學年度四技二專日間部聯合登記分發委員會

選填登記志願 單機測試版 **聯登**

主辦單位 / 技專校院招生委員會聯合會

姓名： 測試員

性別： 男 女

統測群(類)別： 01 機械群

[開始選填志願] [重新輸入]

※[可登記群(類)所有校系科(組) 學程簡介(需連網路)]，可查詢校系科(組) 學程招生名額

網路選填登記志願系統開放時間自 103 年 7 月 25 日(星期五)10:00 起至 103 年 7 月 30 日(星期三)17:00 止，首次登入時，須由考生自行設定通行碼。

通行碼設定練習 [練習時間至 103 年 7 月 18 日(星期五)17:00 止]

技專校院招生委員會聯合會 10608 臺北市大安區忠孝東路三段 1 號 (國立臺北科技大學偉光大樓 5 樓) TEL : 02-2772-5333 FAX : 02-2773-8881 E-mail : union42@ntut.edu.tw

圖 24 通行碼設定練習連結之畫面

網路選填登記志願 通行碼設定練習



主辦單位 / 技專校院招生委員會聯合會

本會網路系統維護更新時間為每日17:00~17:30，請儘量避免於該時段作業。為避免操作本系統時發生錯誤，建議使用IE8.0以上瀏覽器，最佳瀏覽解析度為1024 * 768。

注意事項

- 首次登入本系統，請先點選「首次登入，設定通行碼」，通行碼僅限設定1次。通行碼設定完成後，考生可以「身分證統一編號」、「出生年月日」、「統測准考證號碼」及自行設定之「通行碼」登入網路選填登記志願系統，進行選填登記志願。
- 考生自設通行碼遺忘(失)時，請至本委員會網站「下載專區」下載通行碼補發申請表格。填妥後連同國民身分證或居留證影本傳真至本委員會，資料不齊全者，恕不受理。傳真後並以電話確認已收到傳真。
- 補發申請受理後至少需30分鐘作業時間，若因此造成考生無法於規定時間內完成網路選填登記志願並確定送出，一律不得要求本委員會給予補救，後果概由考生自行負責。
- 考生聯絡地址、電話如須修改者請至 [繳費狀態查詢系統](#) 修改聯絡通訊資料，以備錄取學校寄發錄取及註冊通知之用。
- 統一入學測驗准考證號碼遺忘(失)者，請至 [103學年度統一入學測驗中心查詢系統](#) 查詢或電洽「技專校院入學測驗中心」，電話：05-5379000轉158、159。

首次登入，設定通行碼

僅供通行碼設定練習使用，練習設定的通行碼不予儲存。上網選填登記志願時，考生須重新設定通行碼。

技專校院招生委員會聯合會 10609臺北市大安區忠孝東路三段1號（國立臺北科技大學偉光大樓5樓） TEL：02-2772-5333 FAX：02-2773-8881 EMAIL：union42@ntut.edu.tw

網路選填登記志願 通行碼設定練習



主辦單位 / 技專校院招生委員會聯合會

本會網路系統維護更新時間為每日17:00~17:30，請儘量避免於該時段作業。為避免操作本系統時發生錯誤，建議使用IE8.0以上瀏覽器，最佳瀏覽解析度為1024 * 768。

首次登入 設定通行碼

身分證統一編號	<input type="text"/>
出生年月日 (共7碼。如民國94年1月1日出生，請輸入0840101)	<input type="text"/>
統測准考證號碼	<input type="text"/>
請設定通行碼	<input type="text"/>
再次確認通行碼	<input type="text"/>
驗證碼	<input type="text"/>
請輸入下方數字	2 9 9 0 6 3
重新產生驗證碼	<input type="button" value="重新產生驗證碼"/>
設定通行碼	<input type="button" value="設定通行碼"/>
取消設定通行碼	<input type="button" value="取消設定通行碼"/>

如非法使用其他考生個人資料，登入本系統設定通行碼，致使其他考生權益受損，情節重大者移送司法單位審理。

技專校院招生委員會聯合會 10608臺北市大安區忠孝東路三段1號（國立臺北科技大學偉光大樓5樓） TEL：02-2772-5333 FAX：02-2773-8881 EMAIL：union42@ntut.edu.tw

圖 25 通行碼設定練習畫面