



技專校院招生委員會聯合會

Joint Commission of Technological and Vocational College Admission Committee

107 學年度科技校院日間部
四年制申請入學聯合招生委員會

第二階段複試
「書面審查資料上傳系統」操作手冊

電話：02-2772-5333(代表號)

傳真：02-2773-8881

網址：<https://www.jctv.ntut.edu.tw>

Email: jctvweb@ntut.edu.tw

中華民國 107 年 3 月

第二階段複試「書面審查資料上傳」作業流程

一、重要事項說明：

1. 書面審查資料上傳日期：107年3月29日10:00起至各校規定上傳截止日。
2. 書面審查資料上傳系統開放時間為上傳起始日起至截止日期內，每日8:00起至22:00止，未依規定完成網路上傳書面審查資料者，而致第二階段複試項目之書面審查資料成績零分者不予錄取。**系統於22:00準時關閉，此時正進行上傳中之書面審查資料將無法完成上傳，請申請生特別注意，須預留書面審查資料上傳時間。**
3. 書面審查資料上傳方式：
 - (1) 書面審查資料以網路上傳方式為準，惟有部分校系(組)、學程之審查資料除以網路方式上傳外，其餘之審查資料則須另以郵寄或其他方式繳交至該校。為避免自身權益受損，考生務必詳閱簡章分則各校規定。
 - (2) 請至107學年度科技校院日間部四年制申請入學委員會網站，考生作業系統之第二階段複試「書面審查資料上傳系統」(<https://www.jctv.ntut.edu.tw/caac/>)進行複試項目書面審查資料上傳作業。
4. 書面審查資料上傳，請依各校系(組)、學程要求項目，分項製作成PDF格式檔案並逐一上傳，單一項目之檔案大小以5MB為限(各個檔案不得壓縮)，每1校系(組)、學程所有審查項目之檔案大小總和，以10MB為限(超過將無法上傳)。
5. 申請生須於**該校規定書面審查資料上傳截止日前**，完成該校書面審查資料上傳作業並**完成確認**；若逾該校規定上傳截止日，「書面審查資料上傳系統」即關閉該校系(組)、學程之書面審查資料上傳功能。
6. 上傳之書面審查資料**一經完成確認後，一律不得要求更改**，請申請生務必審慎檢視上傳之資料後，再完成確認。
7. 申請生上傳書面審查資料後，須於**上傳截止日前完成每1校系(組)、學程之網路上傳書面審查資料「確認」作業**，完成確認後，書面審查資料上傳系統即產生「書面審查資料上傳確認表」，申請生應自行存檔，嗣後申請生對書面審查資料上傳相關事項提出疑義申請時，應提示「書面審查資料上傳確認表」，未提示者一律不予受理。
8. 申請生僅上傳書面審查資料而未「確認」時，四技申請入學委員會逕於繳交截止日後，將已上傳之審查資料整合為一個PDF檔並轉送各科技校院。申請生得否參加第二階段複試，依各科技校院規定辦理，申請生不得異議。
9. 書面審查資料上傳完成確認後，有關各校系(組)、學程第二階段複試報名、繳費等相關資訊，仍須詳閱107學年度四技申請入學聯合招生簡章該科技校院之校系分則，並依其規定向該科技校院完成報名、繳費等相關作業。

107 學年度科技校院日間部四年制申請入學聯合招生

第二階段複試書面審查資料，各校規定上傳截止日一覽表

(系統每日開放時間 8:00 起至 22:00 止)

代碼	學校名稱	截止日
101	國立臺灣科技大學	107.4.10
102	國立雲林科技大學	107.4.9
103	國立屏東科技大學	107.4.3
104	國立臺北科技大學	107.4.2
105	國立高雄第一科技大學	107.4.10
106	國立高雄應用科技大學	107.4.9
107	國立虎尾科技大學	107.4.9
108	國立高雄海洋科技大學	107.4.9
109	國立澎湖科技大學	107.4.10
110	國立勤益科技大學	107.4.9
111	國立臺北護理健康大學	107.4.3
112	國立高雄餐旅大學	107.4.9
113	國立臺中科技大學	107.4.3
114	國立臺北商業大學	107.4.2
201	朝陽科技大學	107.4.9
202	南臺科技大學	107.4.10
203	崑山科技大學	107.4.9
204	嘉藥學校財團法人 嘉南藥理大學	107.4.10
205	樹德科技大學	107.4.9
206	龍華科技大學	107.4.9
207	輔英科技大學	107.4.9
208	明新科技大學	107.4.10
209	弘光科技大學	107.4.9
210	健行科技大學	107.4.9
211	正修科技大學	107.4.9
212	萬能科技大學	107.4.10
213	建國科技大學	107.4.9
214	明志科技大學	107.4.9
215	高苑科技大學	107.4.10
216	大仁科技大學	107.4.9
217	聖約翰科技大學	107.4.10
218	嶺東科技大學	107.4.10
219	中國科技大學	107.4.10
220	中臺科技大學	107.4.3
221	台南應用科技大學	107.4.3

代碼	學校名稱	截止日
222	遠東科技大學	107.4.10
223	元培醫事科技大學	107.4.9
224	景文科技大學	107.4.9
225	中華醫事科技大學	107.4.10
226	東南科技大學	107.4.10
227	德明財經科技大學	107.4.10
228	南開科技大學	107.4.10
229	中華科技大學	107.4.10
230	僑光科技大學	107.4.9
231	育達科技大學	107.4.10
232	美和科技大學	107.4.9
233	吳鳳科技大學	107.4.10
234	環球科技大學	107.4.10
235	中州科技大學	107.4.9
236	修平科技大學	107.4.10
237	長庚學校財團法人 長庚科技大學	107.4.10
238	大華科技大學	107.4.10
239	臺北城市科技大學	107.4.9
240	醒吾科技大學	107.4.9
241	文藻外語大學	107.4.9
242	南榮科技大學	107.4.10
243	華夏科技大學	107.4.10
244	慈濟學校財團法人 慈濟科技大學	107.4.10
245	致理科技大學	107.4.10
246	宏國德霖科技大學	107.4.10
247	東方設計大學	107.4.9
248	崇右影藝科技大學	107.4.10
249	台北海洋科技大學	107.4.9
403	大漢技術學院	107.4.9
410	亞東技術學院	107.4.9
411	南亞技術學院	107.4.9
414	蘭陽技術學院	107.4.10
415	黎明技術學院	107.4.10
417	經國管理暨健康學院	107.4.10
419	大同技術學院	107.4.10

※申請生務必遵守各校規定上傳截止期限與時間。

重要注意事項

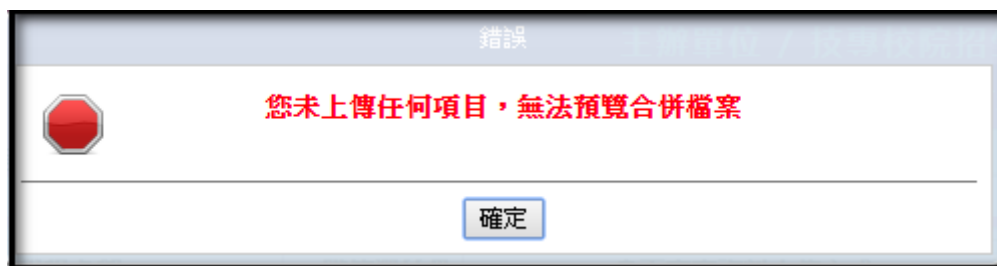
※若您的檔案資料**均未上傳**

必選繳	書面審查上傳項目	檔案大小	檢視	選擇上傳	最後上傳時間
必繳	1.自傳及讀書計畫(A4格式,請註明申請姓名,申請系別,並陳述申請入學動機,一千字以內)	未上傳	--	<input type="button" value="上傳所選擇檔案"/> <input type="button" value="引用"/> <input type="button" value="刪除"/>	--
選繳	2.其他有利審查資料(社團參與,學生幹部,證照,競賽成果,語文能力,成果作品,特殊才能及體適能檢測成績證明書等)	未上傳	--	<input type="button" value="上傳所選擇檔案"/> <input type="button" value="引用"/> <input type="button" value="刪除"/>	--

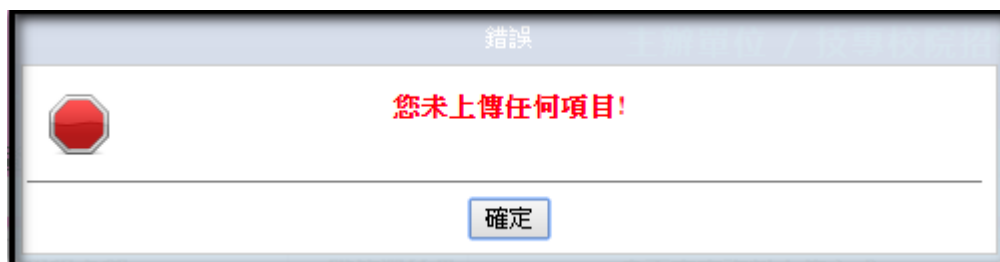
剩餘容量尚有10MB

請將書面審查資料依序上傳,若您已確定上傳書面審查資料無誤而不再修改,請務必於資料上傳截止日**107年4月2日(-)22:00**前,執行「確認」作業。

1.點選「預覽合併檔案」時,「您未上傳任何項目,無法預覽合併檔案」。



2.輸入「書面審查資料上傳密碼」,點選「確認」鍵,系統提示視窗「您未上傳任何項目」。



二、書面審查資料上傳路徑

1. 請至 107 學年度科技校院日間部四年制申請入學委員會(網址 <https://www.jctv.ntut.edu.tw/caac/>)，點選「考生作業系統」。

技專校院招生委員會聯合會 | 科技校院日間部四年制申請入學聯合招生委員會

107學年度 科技校院日間部四年制申請入學聯合招生

重要日程 | 簡章查詢與下載 | 委員學校作業系統 | 高中職學校作業系統 | **考生作業系統**

最新消息

【重大變革事項】

目前尚無訊息

【考生資訊】

106.10.13 107學年度四技申請入學管道重要日程表，請至「重要日程」下載。

106.10.03 107學年度學科能力測驗報名時間為106.10.27(五)-106.11.9(四)，請至大學入學考試中心網站(網址：

2. 點選第二階段複試「書面審查資料上傳系統」，即可開始進行書面審查資料上傳作業。

考生作業系統		
作業系統名稱	操作手冊	開放時間
個別報名系統	操作手冊	107.3.19 (星期一) 13:00 起至 107.3.23 (星期五) 17:00 止
第一階段篩選結果-個人查詢		107.3.29 (星期四) 13:00 起
第一階段篩選結果-依學校查詢		107.3.29 (星期四) 13:00 起
第二階段複試「書面審查資料上傳系統」	操作手冊	【練習版】 107.3.23 (星期五) 起至 107.3.26 (星期一) 止 【正式版】 107.3.29 (星期四) 10:00 起
複試及繳交資料收件查詢		107.3.29 (星期四) 10:00 起
第二階段複試資訊		
第二階段複試榜單連結		
第二階段報到備取遞補名單查詢		107.5.18 (星期五) 13:00 起至 107.5.21 (星期一) 17:00 止

三、書面審查資料上傳作業流程

1. 首次登入本系統，請輸入「學科能力測驗應試號碼」、「身分證統一編號（或居留證統一證號）」、「書面審查資料上傳密碼」及「驗證碼」。
2. 「書面審查資料上傳密碼」請輸入與報名 107 學年度學科能力測驗相同之出生年月日。

3. 登入系統後，須先進行密碼更改，之後再登錄本系統時，請使用自行變更後之密碼登入，並確實填寫手機號碼及 E-mail（建議使用 Gmail 信箱），以供忘記密碼及系統重要通知時使用。

4. 密碼確定送出後，可繼續進行上傳作業或選擇離開系統，若離開系統欲再次登錄本系統時，須使用更改後之密碼。

107學年度科技校院日間部四年制申請入學聯合招生

書面審查資料上傳系統

主辦單位 / 技專校院招生委員會聯合會

系統維護時間為每日17:00~17:30，請儘量避免於該時段作業。為避免操作本系統時發生錯誤，建議使用Chrome瀏覽器的無痕視窗，最佳瀏覽解析度為

您已重新設定「書面審查資料上傳密碼」，之後再登入本系統，須使用自行設定之新密碼。

[繼續進行書面審查資料上傳作業](#) [離開系統](#)

5. 各校書面審查資料上傳系統開放時間為上傳起始日起至截止日內，每日之 8:00 起至 22:00 止。系統維護時段為 22:00 至隔日 8:00 止，此時段無法進行書面審查資料上傳作業，請留意；此外，在各校書面審查資料之上傳截止當日，請務必於 22:00 前完成「確認」作業，系統將於 22:00 準時關閉該校之上傳作業，逾時或逾期即無法進行該校書面審查資料之上傳作業。

107學年度科技校院日間部四年制申請入學聯合招生

書面審查資料上傳系統

主辦單位 / 技專校院招生委員會聯合會

網路系統維護時間為每日17:00~17:30，請儘量避免於該時段作業。為避免操作本系統時發生錯誤，建議使用Chrome瀏覽器的無痕視窗，最佳瀏覽解析度為 1024 *

目前為系統維護作業，維護期間為22:00至隔日08:00

6. 點選「繼續進行書面審查資料上傳作業」後，請仔細檢查通過第一階段篩選之校系（組）、學程是否正確，確認無誤後開始點選欲上傳之校系（組）、學程。

申請編號	系（組）、學程名稱	一階篩選結果	書面審查資料上傳方式	上傳資料截止日	確認狀態
10 001	國立 科技大學 電機工程系	通過	請於本系統進行上傳 (點我上傳)	107.4.10	未確認
10 002	國立 科技大學 動物科學與畜產系	通過	請於本系統進行上傳 (點我上傳)	107.4.3	未確認
10 024	國立 科技大學 能源與冷凍空調工程系	通過	請於本系統進行上傳 (點我上傳)	107.4.2	未確認
10 001	國立 科技大學 工業工程與管理系	不通過	--	--	--

7. 點選「點我上傳」，下方會出現該校系（組）、學程要求書面審查上傳項目，請將審查資料分項製作成 PDF 檔案後，再逐一上傳。

申請編號	系（組）、學程名稱	一階篩選結果	書面審查資料上傳方式	上傳資料截止日	確認狀態
10 001	國立 科技大學 電機工程系	通過	請於本系統進行上傳 (點我上傳)	107.4.10	未確認
10 002	國立 科技大學 動物科學與畜產系	通過	請於本系統進行上傳 (點我上傳)	107.4.3	未確認
10 024	國立 科技大學 能源與冷凍空調工程系	通過	請於本系統進行上傳 (點我上傳)	107.4.2	未確認
10 001	國立 科技大學 工業工程與管理系	不通過	--	--	--

10 06國立 科技大學電機工程系

必繳	書面審查上傳項目	檔案大小	檢視	選擇上傳	最後上傳時間
必繳	1.自傳及讀書計畫(A4格式,請註明申請姓名,申請系別,並陳述申請入學動機,一千字以內)	未上傳	--	上傳所選擇檔案 引用 刪除	--
必繳	2.歷年成績單及排名〔名次/全班人數〕	未上傳	--	上傳所選擇檔案 引用 刪除	--
選繳	3.其他有利審查資料(社團參與,學生幹部,證照,競賽成果,語文能力,成果作品,特殊才能及體適能檢測成績證明書等)	未上傳	--	上傳所選擇檔案 引用 刪除	--

[預覽合併檔案](#)

剩餘容量尚有 **10MB**

請將書面審查資料依序上傳，若您已確定上傳書面審查資料無誤而不再修改，請務必於資料上傳截止日**107年4月10日(二)22:00**前，執行「確認」作業。

書面審查資料上傳密碼 [確認](#)

8. 書面審查上傳項目無前後之順序，您可自行決定，並依下列 **8 個步驟** 逐一完成所選擇校系（組）、學程之書面審查資料上傳作業。

步驟一：選擇欲上傳之校系（組）、學程，依上傳項目在選擇上傳欄位內點選 **上傳所選擇檔案**。

必繳繳	書面審查上傳項目	檔案大小	檢視	選擇上傳	最後上傳時間
必繳	1. 自傳及讀書計畫(A4格式,請註明申請姓名,申請系別,並陳述申請入學動機,一千字以內)	未上傳	--	上傳所選擇檔案 引用 刪除	--
必繳	2. 歷年成績單及排名〔名次/全班人數〕	未上傳	--	上傳所選擇檔案 引用 刪除	--
選繳	3. 其他有利審查資料(社團參與,學生幹部,證照,競賽成果,語文能力,成果作品,特殊才能及體適能檢測成績證明書等)	未上傳	--	上傳所選擇檔案 引用 刪除	--

預覽合併檔案

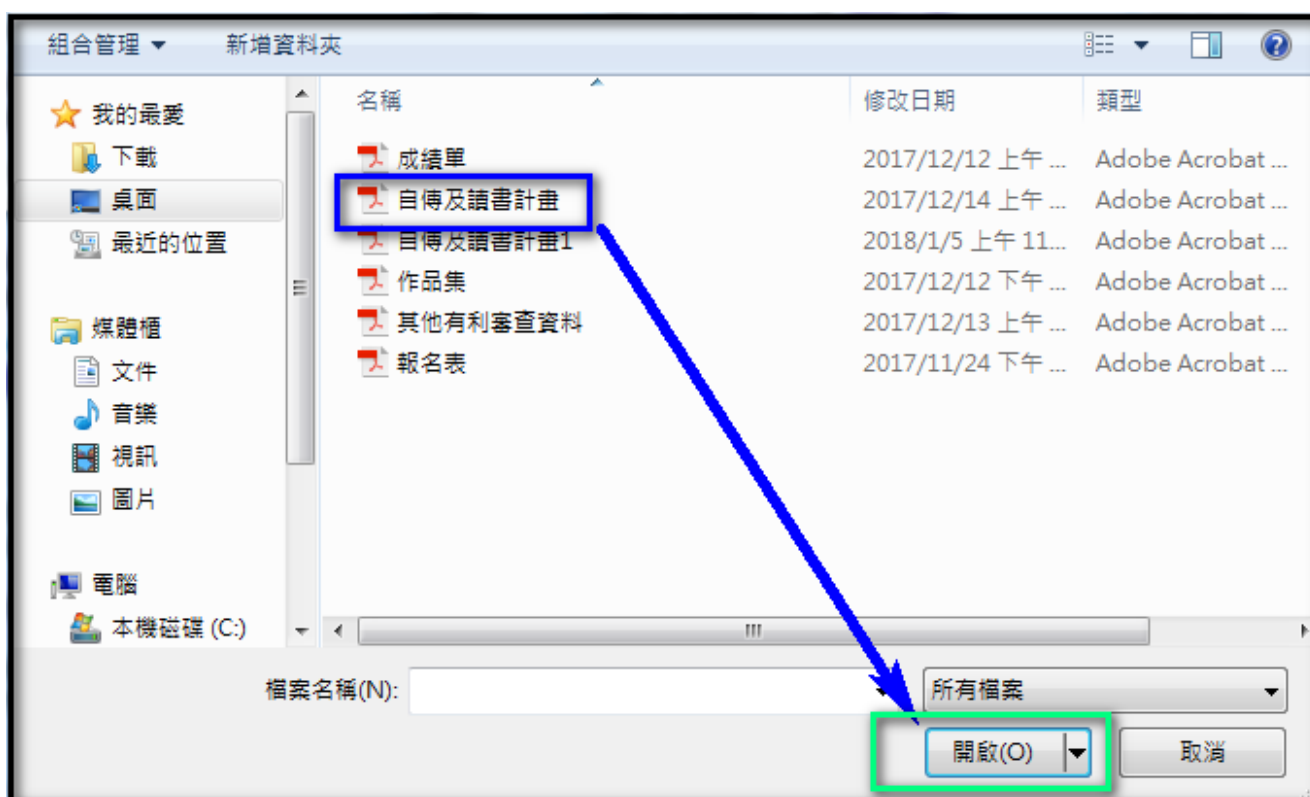
剩餘容量尚有**10MB**

請將書面審查資料依序上傳，若您已確定上傳書面審查資料無誤而不再修改，請務必於資料上傳截止日**107年4月10日(二)22:00**前，執行「確認」作業。

書面審查資料上傳密碼 ***** **確認**

※重點提醒：若您不知如何將上傳項目的檔案轉換成 PDF，可至四技申請入學聯合招生網址 <https://www.jctv.ntut.edu.tw/caac/>，「下載專區」選擇「Word 文件另存 PDF 格式檔教學」，下載後，並按說明完成轉換程序。

步驟二：選擇要上傳的 PDF 檔案後執行「開啟」。



※重點提醒：單一項目之檔案大小以 5MB 為限，唯每 1 校系（組）、學程所有書面審查項目檔案之總和以 10MB 為限（超過將無法上傳）。

步驟三：執行「上傳」成功後，該上傳項目之檔案大小、最後上傳時間及可上傳剩餘容量會顯示於系統上。

必繳繳	書面審查上傳項目	檔案大小	檢視	選擇上傳	最後上傳時間
必繳	1.自傳及讀書計畫(A4格式,請註明申請姓名,申請系別,並陳述申請入學動機,一千字以內)	0.06MB	檢視	上傳所選擇檔案 引用 刪除	2018-04-04 09:17:48
必繳	2.歷年成績單及排名〔名次/全班人數〕	未上傳	--	上傳所選擇檔案 引用 刪除	--
選繳	3.其他有利審查資料(社團參與,學生幹部,證照,競賽成果,語文能力,成果作品,特殊才能及體適能檢測成績證明書等)	未上傳	--	上傳所選擇檔案 引用 刪除	--

預覽合併檔案

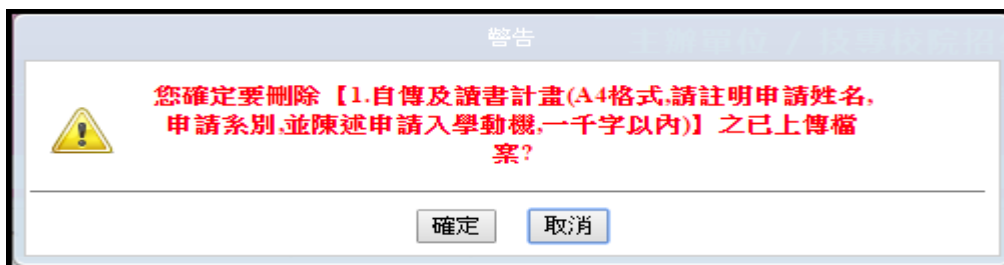
剩餘容量尚有**9.94MB**

請將書面審查資料依序上傳，若您已確定上傳書面審查資料無誤而不再修改，請務必於資料上傳截止日**107年4月10日(二)22:00**前，執行「確認」作業。

書面審查資料上傳密碼.....

檢視：可利用「檢視」功能，分項開起已完成上傳之 PDF 檔案，請務必確認檔案內容之正確性。

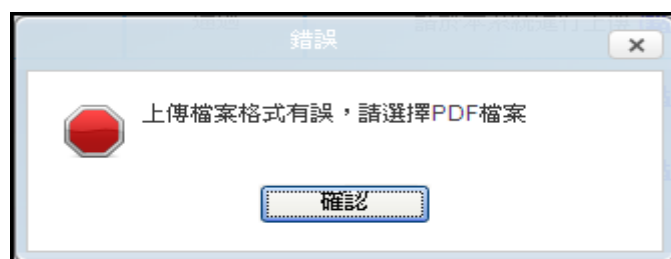
刪除：可利用「刪除」功能移除已完成上傳項目之檔案，按下「刪除」，系統會出現提示訊息。



※重點提醒：1.上傳書面審查資料檔案請留意剩餘容量，上傳項目的檔案容量大於剩餘容量時，系統顯示剩餘容量不足之提醒視窗。



2.所有上傳之檔案格式均須為 PDF 格式，若上傳非 PDF 格式，系統顯示上傳檔案格式有誤之訊息提醒。



3.已上傳項目之檔案於該校系(組)、學程規定上傳截止日前，只要未執行確認作業皆可重複上傳，本系統以最後上傳確認之檔案為準。

步驟四：點選**預覽合併檔案**，系統隨即產生整合完成後之書面審查資料 PDF 檔案供您預覽。檢閱合併後之檔案內容無誤，務必於資料上傳截止日當日 22:00 前，執行書面審查資料上傳「確認」作業。

1(16國立 科技大學電機工程系

必選繳	書面審查上傳項目	檔案大小	檢視	選擇上傳	最後上傳時間
必繳	1.自傳及讀書計畫(A4格式,請註明申請姓名,申請系別,並陳述申請入學動機,一千字以內)	0.06MB	檢視	上傳所選擇檔案 引用 刪除	2018-04-04 09:17:48
必繳	2.歷年成績單及排名〔名次/全班人數〕	0.64MB	檢視	上傳所選擇檔案 引用 刪除	2018-04-04 09:36:40
選繳	3.其他有利審查資料(社團參與,學生幹部,證照,競賽成果,語文能力,成果作品,特殊才能及體適能檢測成績證明書等)	0.28MB	檢視	上傳所選擇檔案 引用 刪除	2018-04-04 09:48:57

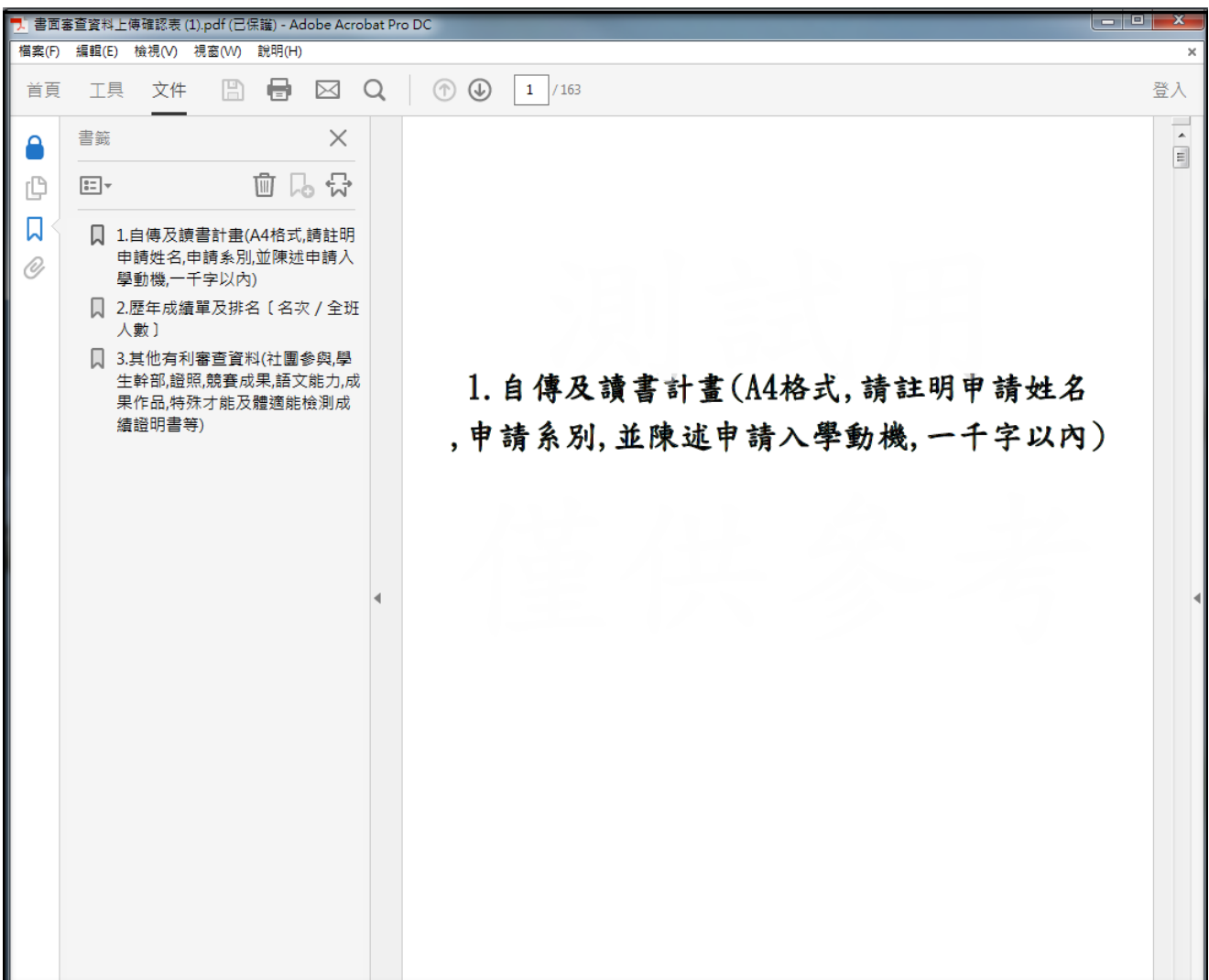
預覽合併檔案

剩餘容量尚有**9.01MB**

請將書面審查資料依序上傳，若您已確定上傳書面審查資料無誤而不再修改，請務必於資料上傳截止日**107年4月10日(二)22:00**前，執行「確認」作業。

書面審查資料上傳密碼:..... **確認**

※重點提醒：「預覽合併檔案」功能僅提供申請生預覽已上傳之檔案，並非執行確認作業。



步驟五：輸入「書面審查資料上傳密碼」於執行確認作業時，若尚未「檢視」所上傳的資料，系統視窗出現提醒訊息，申請生須依上傳項目一一「檢視」上傳資料是否正確，再執行「確認」作業。

1| 06國立 科技大學電機工程系

必選繳	書面審查上傳項目	檔案大小	檢視	選擇上傳	最後上傳時間
必繳	1.自傳及讀書計畫(A4格式,請註明申請姓名,申請系別,並陳述申請入學動機,一千字以內)	0.06MB	檢視	上傳所選擇檔案 引用 刪除	2018-04-04 09:17:48
必繳	2.歷年成績單及排名〔名次/全班人數〕	0.64MB	檢視	上傳所選擇檔案 引用 刪除	2018-04-04 09:36:40
選繳	3.其他有利審查資料(社團參與,學生幹部,證照,競賽成果,語文能力,成果作品,特殊才能及體適能檢測成績證明書等)	0.28MB	檢視	上傳所選擇檔案 引用 刪除	2018-04-04 09:48:57

預覽合併檔案

剩餘容量尚有 9.01MB

請將書面審查資料依序上傳，若您已確定上傳書面審查資料無誤而不再修改，請務必於資料上傳截止日**107年4月10日(二)22:00**前，執行「確認」作業。

書面審查資料上傳密碼

確認

錯誤

上傳項目「2.歷年成績單及排名〔名次/全班人數〕」尚未完成檢視

上傳項目「3.其他有利審查資料(社團參與,學生幹部,證照,競賽成果,語文能力,成果作品,特殊才能及體適能檢測成績證明書等)」尚未完成檢視

請先自我檢視各上傳項目之檔案完整性及正確性。

確定

步驟六：申請生若確定書面審查資料上傳資料無誤不再修改，請輸入「書面審查資料上傳密碼」後，執行「確認」【請務必於該校系（組）、學程規定資料上傳截止日當日 22：00 前，完成「確認」作業】

1 106國立 科技大學電機工程系

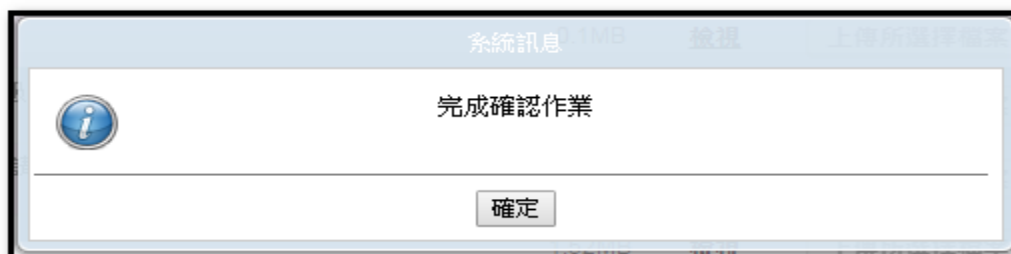
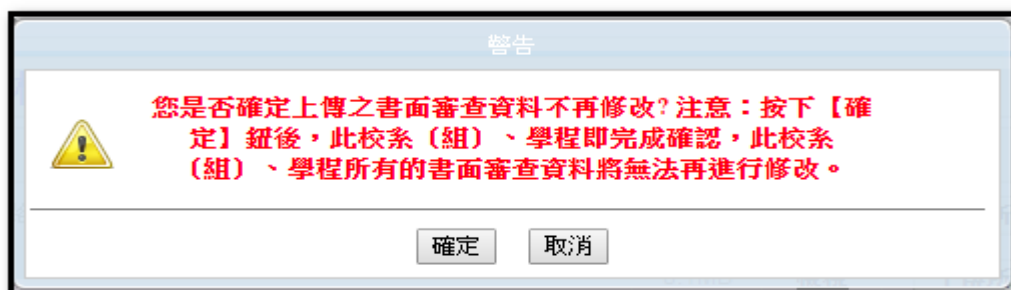
必選繳	書面審查上傳項目	檔案大小	檢視	選擇上傳	最後上傳時間
必繳	1.自傳及讀書計畫(A4格式,請註明申請姓名,申請系別,並陳述申請入學動機,一千字以內)	0.06MB	檢視	上傳所選擇檔案 引用 刪除	2018-04-04 09:17:48
必繳	2.歷年成績單及排名〔名次/全班人數〕	0.64MB	檢視	上傳所選擇檔案 引用 刪除	2018-04-04 09:36:40
選繳	3.其他有利審查資料(社團參與,學生幹部,證照,競賽成果,語文能力,成果作品,特殊才能及體適能檢測成績證明書等)	0.28MB	檢視	上傳所選擇檔案 引用 刪除	2018-04-04 09:48:57

預覽合併檔案

剩餘容量尚有 9.01MB

請將書面審查資料依序上傳，若您已確定上傳書面審查資料無誤而不再修改，請務必於資料上傳截止日 107年4月10日(二)22:00前，執行「確認」作業。

書面審查資料上傳密碼 確認



※重點提醒：各校系（組）、學程所規定之書面審查資料，依學校所列之項目分子不同之評分比重。按下「確認」鍵後即送出資料，所有上傳資料即不得修改，請申請生特別留意。

狀況 A：「必繳」資料若未上傳→系統視窗提醒申請生，尚有 1 個必繳書面審查上傳項目可上傳。

必選繳	書面審查上傳項目	檔案大小	檢視	選擇上傳	最後上傳時間
必繳	1.自傳及讀書計畫(A4格式,請註明申請姓名,申請系別,並陳述申請入學動機,一千字以內)	未上傳	--	上傳所選擇檔案 引用 刪除	--
必繳	2.歷年成績單及排名〔名次/全班人數〕	0.64MB	檢視	上傳所選擇檔案 引用 刪除	2018-04-04 09:36:40
選繳	3.其他有利審查資料(社團參與,學生幹部,證照,競賽成果,語文能力,成果作品,特殊才能及體適能檢測成績證明書等)	0.28MB	檢視	上傳所選擇檔案 引用 刪除	2018-04-04 09:48:57


預覽合併檔案

剩餘容量尚有**9.08MB**

請將書面審查資料依序上傳，若您已確定上傳書面審查資料無誤而不再修改，請務必於資料上傳截止日**107年4月10日(二)22:00**前，執行「確認」作業。

書面審查資料上傳密碼.....

2008 國立雲林科技大學 警告 果農設計系



您尚有 1 個必繳 書面審查上傳項目可上傳，如不再上傳時，請按【確定】鈕確定完成確認。或按下【取消】鈕繼續上傳項目。

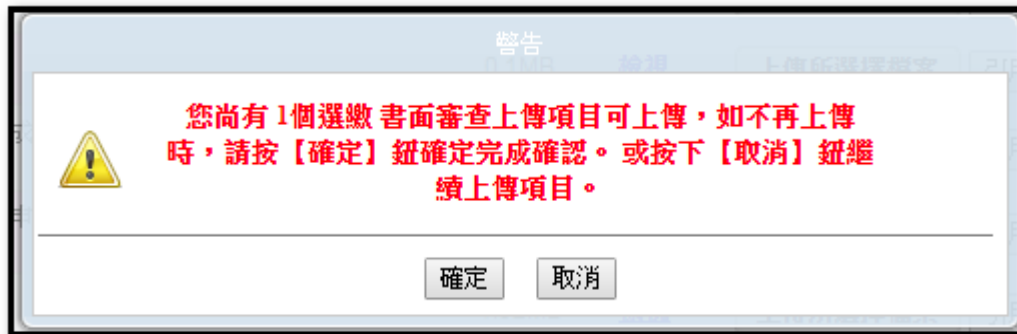
狀況 B：「選繳」資料若未上傳，系統視窗提醒申請生，尚有 1 個選繳書面審查上傳項目可上傳。

1 106國立 斗技大學電機工程系					
必/選繳	書面審查上傳項目	檔案大小	檢視	選擇上傳	最後上傳時間
必繳	1.自傳及讀書計畫(A4格式,請註明申請姓名,申請系別,並陳述申請入學動機,一千字以內)	0.06MB	檢視	<input type="button" value="上傳所選擇檔案"/> <input type="button" value="引用"/> <input type="button" value="刪除"/>	2018-04-04 10:02:03
必繳	2.歷年成績單及排名〔名次/全班人數〕	0.64MB	檢視	<input type="button" value="上傳所選擇檔案"/> <input type="button" value="引用"/> <input type="button" value="刪除"/>	2018-04-04 09:36:40
選繳	3.其他有利審查資料(社團參與,學生幹部,證照,競賽成果,語文能力,成果作品,特殊才能及體適能檢測成績證明書等)	未上傳	--	<input type="button" value="上傳所選擇檔案"/> <input type="button" value="引用"/> <input type="button" value="刪除"/>	--

剩餘容量尚有**9.3MB**

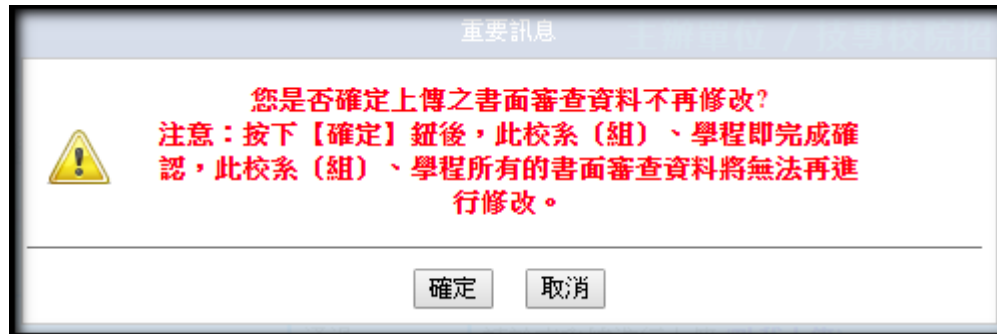
請將書面審查資料依序上傳，若您已確定上傳書面審查資料無誤而不再修改，請務必於資料上傳截止日**107年4月10日(二)22:00**前，執行「確認」作業。

書面審查資料上傳密碼



※重點提醒：書面審查上傳項目如校系（組）、學程訂為「必繳」則為必要上傳項目，訂為「選繳」則為可選擇上傳之項目，如因受限所有上傳檔案大小總和限制而無法全部上傳時，請慎重選擇上傳選繳項目，可不須全備。

步驟七：按下「確認」後，即完成該校系（組）、學程之書面審查資料上傳作業。



必選繳	書面審查上傳項目	檔案大小	檢視	選擇上傳	最後上傳時間
必繳	1. 自傳及讀書計畫(A4格式, 請註明申請姓名, 申請系別, 並陳述申請入學動機, 一千字以內)	0.06MB	檢視	上傳所選擇檔案 引用 刪除	2018-04-04 10:02:03
必繳	2. 歷年成績單及排名〔名次/全班人數〕	0.64MB	檢視	上傳所選擇檔案 引用 刪除	2018-04-04 09:36:40
選繳	3. 其他有利審查資料(社團參與, 學生幹部, 證照, 競賽成果, 語文能力, 成果作品, 特殊才能及體適能檢測成績證明書等)	0.28MB	檢視	上傳所選擇檔案 引用 刪除	2018-04-04 10:11:07

完成確認時間：107年4月4日（星期三）10:11:19
 您已完成該校系（組）、學程上傳作業之確認，不得再修改；
 本系統已將您所上傳之所有書面審查上傳項目整合為一個PDF檔，您可點選「檢視合併檔案」功能鍵，瀏覽、儲存您所上傳之書面審查資料。

檢視合併檔案


步驟八：請點選「檢視合併檔案」，此時系統已將您就該校系（組）、學程所有書面審查上傳項目之檔案整併為一個已加密保全的 PDF 檔，檔案內容已無法進行變更、複製或重製。（欲查閱文件的保全內容，請點選「檔案」-「內容」-「安全性」，或按右鍵「文件內容」-「安全性」）

107科技校院日間部四年制申請入學聯合招生

書面審查資料上傳確認表

申請編號：10060001
 系（組）、學程名稱：技專校院招生委員會聯合會資訊組
 姓名：呂○○
 學科能力測驗
 身分證統一

		03
1. 自傳及讀 請系列，並		40
2. 歷年成績		07
3. 其他有利 ，競賽成果， 能檢測成績		



注意事項：

1. 書面
2. 「書
3. 申請

簽名)

文件內容
X

描述
安全性
字型
自訂
進階

文件安全性

文件的「安全性方法」用於限制可作用於文件的內容。

安全性方法： 密碼安全性 顯示詳細資訊(D)...

可用來開啟的程式： Acrobat 5.0 和更高版本

文件所有內容均被加密，搜尋引擎將無法存取文件元資料。

文件限制摘要

- 列印： 允許
- 文件組合： 禁止
- 內容複製： 禁止
- 複製內容用於協助工具： 禁止
- 頁面擷取： 禁止
- 注釋： 禁止
- 填寫表格欄位： 禁止
- 簽署： 禁止
- 建立範本頁面： 禁止

確定
取消

※檔案開啟後，點選檔案左上方書籤目錄，可檢視首頁與上傳項目的文件內容，首頁的內容為「**書面審查資料上傳確認表**」，請您務必自行存檔，嗣後對書面審查資料上傳相關事項提出疑義申請時，應提示「**書面審查資料上傳確認表**」。

107科技校院日間部四年制申請入學聯合招生

書面審查資料上傳確認表

申請編號：10 0001
 系（組）、學程名稱：技專校院招生委員會聯合會資訊組
 姓名：呂〇〇
 學科能力測驗應試號碼：11111111
 身分證統一編號（或居留證統一證號）：H11111111

上傳項目	檔案大小	最後上傳時間
1. 自傳及讀書計畫(A4格式, 請註明申請姓名, 申請系別, 並陳述申請入學動機, 一千字以內)	0.06MB	2018/4/4 上午 10:02:03
2. 歷年成績單及排名〔名次/全班人數〕	0.64MB	2018/4/4 上午 09:36:40
3. 其他有利審查資料(社團參與, 學生幹部, 證照, 競賽成果, 語文能力, 成果作品, 特殊才能及體適能檢測成績證明書等)	0.28MB	2018/4/4 上午 10:11:07

完成書面審查資料上傳確認時間：2018/4/4 上午 10:11:19
 書面審查資料上傳確認表認證碼：9355f5af4b0ec0554724c25af42b215d

QR Code

注意事項：

1. 書面審查資料上傳完成確認後，有關各校系（組）、學程第二階段複試報名、繳費等相關資訊，仍須詳閱招生簡章，並依其規定向所報名的科技校院完成報名、繳費等相關作業。
2. 「書面審查資料上傳確認表」無須繳回，請自行留存。
3. 申請生對網路上傳書面審查資料相關事項提出疑義申請時，應於下列「申請生簽名」處親筆簽名後，連同本表一併提示辦理，未提示者一律不予受理。

申請生簽名：_____（請親筆簽名）

9. 擇另一校系（組）、學程，並依第 7 點所述 8 個步驟依序完成書面審查資料上傳作業。若上傳項目內容與前一個已上傳之校系（組）、學程相同時，可利用系統內引用功能，以節省上傳時間。

申請編號	系(組)、學程名稱	一階篩選結果	書面審查資料上傳方式	上傳資料截止日	確認狀態
10060001	國立 科技大學 電機工程系	通過	請於本系統進行上傳 (點我查詢)	107.4.10	已確認
1000002	國立 科技大學 動物科學與畜產系	通過	請於本系統進行上傳 (點我上傳)	107.4.3	未確認
1010024	國立 科技大學 能源與冷凍空調工程系	通過	請於本系統進行上傳 (點我上傳)	107.4.2	未確認
1030001	國立 科技大學 工業工程與管理系	不通過	--	--	--

必繳繳	書面審查上傳項目	檔案大小	檢視	選擇上傳	最後上傳時間
必繳	1.自傳及讀書計畫(A4格式,請註明申請姓名,申請系別,並陳述申請入學動機,一千字以內)	未上傳	--	上傳所選擇檔案 引用 刪除	--
選繳	2.其他有利審查資料(社團參與,學生幹部,證照,競賽成果,語文能力,成果作品,特殊才能及體適能檢測成績證明書等)	未上傳	--	上傳所選擇檔案 引用 刪除	--

[預覽合併檔案](#)

剩餘容量尚有**10MB**

請將書面審查資料依序上傳，若您已確定上傳書面審查資料無誤而不再修改，請務必於資料上傳截止日**107年4月2日(一)22:00**前，執行「確認」作業。

書面審查資料上傳密碼 [確認](#)

- (1) 點選引用功能後，系統會顯示申請生所有已上傳項目之檔案，請選擇欲引用之檔案。

申請編號	系(組)、學程名稱	書面審查上傳項目	檔案大小	檢視	上傳時間	引用
1000001	國立 科技大學 電機工程系	1.自傳及讀書計畫(A4格式,請註明申請姓名,申請系別,並陳述申請入學動機,一千字以內)	0.06MB	檢視	2018-04-04 10:02:03	引用
1000001	國立 科技大學 電機工程系	2.歷年成績單及排名〔名次/全班人數〕	0.64MB	檢視	2018-04-04 09:36:40	引用
1000001	國立 科技大學 電機工程系	3.其他有利審查資料(社團參與,學生幹部,證照,競賽成果,語文能力,成果作品,特殊才能及體適能檢測成績證明書等)	0.28MB	檢視	2018-04-04 10:11:07	引用

- (2) 按下引用後，會出現再次確認訊息，按下「確定」鍵後，即引用完成。

請確認

您是否確定要將1006國立 科技大學電機工程系「1.自傳及讀書計畫(A4格式,請註明申請姓名,申請系別,並陳述申請入學動機,一千字以內)」

引用為

100001國立 科技大學能源與冷凍空調工程系「1.自傳及讀書計畫(A4格式,請註明申請姓名,申請系別,並陳述申請入學動機,一千字以內)」?

確定
取消

(3) 引用完成確定後，申請生務必使用「檢視」功能，檢閱該項目之內容是否與引用之內容相符。

11 01國立 大學能源與冷凍空調工程系		檔案大小	檢視	選擇上傳	最後上傳時間
必繳	1.自傳及讀書計畫(A4格式,請註明申請姓名,申請系別,並陳述申請入學動機,一千字以內)	0.06MB	檢視	上傳所選擇檔案 引用 刪除	2018-04-04 11:09:02
選繳	2.其他有利審查資料(社團參與,學生幹部,證照,競賽成果,語文能力,成果作品,特殊才能及體適能檢測成績證明書等)	未上傳	--	上傳所選擇檔案 引用 刪除	--

預覽合併檔案

剩餘容量尚有 **9.94MB**

請將書面審查資料依序上傳，若您已確定上傳書面審查資料無誤而不再修改，請務必於資料上傳截止日**107年4月2日(一)22:00**前，執行「確認」作業。

書面審查資料上傳密碼

※重點提醒：請特別留意，使用「引用」功能者，被「引用」校系（組）、學程之資料有修改而重新上傳時，系統不會自動同步更新至引用校系（組）、學程之資料。

例如：甲校系（組）、學程（被引用）之高中（職）在校成績證明因有修改而重新上傳，若乙校系（組）、學程（引用）以引用甲校修改前之高中（職）在校成績證明，倘乙校欲引用甲校修改後之高中（職）在校成績證明，須再執行引用功能，始得修改後之高中（職）在校成績證明。

10. 查詢書面審查資料上傳狀態：您可進入「書面審查資料上傳系統」，查詢各校系（組）、學程目前的上傳狀態，畫面中各校系（組）、學程「確認狀態」欄位內，除了無須上傳書面審查資料及未通過之校系（組）、學程為「—」符號外，其他上傳狀態，顯示未確認、已確認、已逾期等三種狀態。

申請編號	系（組）、學程名稱	一階篩選結果	書面審查資料上傳方式	上傳資料截止日	確認狀態
10 001	國立 科技大學 電機工程系	通過	請於本系統進行上傳 (點我查閱)	107.4.10	已確認
10 002	國立 科技大學 動物科學與畜產系	通過	請於本系統進行上傳 (點我上傳)	107.4.3	未確認
10 024	國立 科技大學 能源與冷凍空調工程系	通過	請於本系統進行上傳 (點我查閱)	107.4.2	已逾期
10 001	國立 科技大學 工業工程與管理系	不通過	--	--	--

「未確認」：表示該校系（組）、學程書面審查資料上傳作業尚未執行確認，此時申請生可依第 7 點所述 8 個步驟依序上傳並確認。

申請編號	系（組）、學程名稱	一階篩選結果	書面審查資料上傳方式	上傳資料截止日	確認狀態
10 30001	國立 科技大學 電機工程系	通過	請於本系統進行上傳 (點我查閱)	107.4.10	已確認
10 0002	國立 科技大學 動物科學與畜產系	通過	請於本系統進行上傳 (點我上傳)	107.4.3	未確認
10 024	國立 科技大學 能源與冷凍空調工程系	通過	請於本系統進行上傳 (點我查閱)	107.4.2	已逾期
10 001	國立 科技大學 工業工程與管理系	不通過	--	--	--

10 04國立 科技大學動物科學與畜產系					
必選繳	書面審查上傳項目	檔案大小	檢視	選擇上傳	最後上傳時間
必繳	1.報名表	未上傳	--	上傳所選擇檔案 引用 刪除	--
必繳	2.107學年度學科能力測驗成績單影本	未上傳	--	上傳所選擇檔案 引用 刪除	--
必繳	3.自傳及讀書計畫(A4格式,請註明申請姓名,申請系別,並陳述申請入學動機,一千字以內)	未上傳	--	上傳所選擇檔案 引用 刪除	--
選繳	4.其他有利審查資料(社團參與,學生幹部,證照,競賽成果,語文能力,成果作品,特殊才能及體適能檢測成績證明書等)	未上傳	--	上傳所選擇檔案 引用 刪除	--

[預覽合併檔案](#)

剩餘容量尚有**10MB**

請將書面審查資料依序上傳，若您已確定上傳書面審查資料無誤而不再修改，請務必於資料上傳截止日**107年4月3日(二)22:00**前，執行「確認」作業。

書面審查資料上傳密碼: [確認](#)

「已確認」：表示該校系（組）、學程已完成書面審查資料上傳與確認，此時申請生僅能查閱已上傳之檔案，不得修改所上傳之審查資料。

申請編號	系(組)、學程名稱	一階篩選結果	書面審查資料上傳方式	上傳資料截止日	確認狀態
10 060001	國立 科技大學 電機工程系	通過	請於本系統進行上傳 (點我查閱)	107.4.10	已確認
10 40002	國立 科技大學 動物科學與畜產系	通過	請於本系統進行上傳 (點我上傳)	107.4.3	未確認
10 0024	國立 科技大學 能源與冷凍空調工程系	通過	請於本系統進行上傳 (點我查閱)	107.4.2	已逾期
10 0001	國立 科技大學 工業工程與管理系	不通過	--	--	--

11 06國立 科技大學電機工程系					
必選繳	書面審查上傳項目	檔案大小	檢視	選擇上傳	最後上傳時間
必繳	1.自傳及讀書計畫(A4格式,請註明申請姓名,申請系別,並陳述申請入學動機,一千字以內)	0.06MB	檢視	上傳所選擇檔案 引用 刪除	2018-04-04 10:02:03
必繳	2.歷年成績單及排名〔名次/全班人數〕	0.64MB	檢視	上傳所選擇檔案 引用 刪除	2018-04-04 09:36:40
選繳	3.其他有利審查資料(社團參與,學生幹部,證照,競賽成果,語文能力,成果作品,特殊才能及體適能檢測成績證明書等)	0.28MB	檢視	上傳所選擇檔案 引用 刪除	2018-04-04 10:11:07

完成確認時間：107年4月4日（星期三）10:11:19
 您已完成該校系（組）、學程上傳作業之確認，不得再修改；
 本系統已將您所上傳之所有書面審查上傳項目整合為一個PDF檔，您可點選「檢視合併檔案」功能鍵，瀏覽、儲存您所上傳之書面審查資料。

[檢視合併檔案](#)

「已逾期」A：申請生未於上傳截止日期前上傳書面審查資料並「確認」，下方上傳項目檔案大小會出現「未上傳」訊息，此時申請生不得進行上傳作業，僅能點選「點我查閱」。

申請編號	系(組)、學程名稱	一階篩選結果	書面審查資料上傳方式	上傳資料截止日	確認狀態
1060001	國立 科技大學 電機工程系	通過	請於本系統進行上傳 (點我查閱)	107.4.10	已確認
1060002	國立 科技大學 動物科學與畜產系	通過	請於本系統進行上傳 (點我上傳)	107.4.3	未確認
1060024	國立 科技大學 能源與冷凍空調工程系	通過	請於本系統進行上傳 (點我查閱)	107.4.2	已逾期
1060001	國立 科技大學 工業工程與管理系	不通過	--	--	--

1060024國立 科技大學能源與冷凍空調工程系					
必選繳	書面審查上傳項目	檔案大小	檢視	選擇上傳	最後上傳時間
必繳	1.自傳及讀書計畫(A4格式,請註明申請姓名,申請系別,並陳述申請入學動機,一千字以內)	未上傳	--	<input type="button" value="上傳所選擇檔案"/> <input type="button" value="引用"/> <input type="button" value="刪除"/>	--
選繳	2.其他有利審查資料(社團參與,學生幹部,證照,競賽成果,語文能力,成果作品,特殊才能及體適能檢測成績證明書等)	未上傳	--	<input type="button" value="上傳所選擇檔案"/> <input type="button" value="引用"/> <input type="button" value="刪除"/>	--

訊息

國立 科技大學能源與冷凍空調工程系之上傳書面審查資料截止日為107.4.2，依簡章規定不得再行上傳、修改及確認作業

※點選「點我查閱」，系統出現提醒訊息視窗，依簡章規定不得再行上傳、修改及確認作業。

「已逾期」B：申請生於上傳截止日期前，僅上傳書面審查資料而未「確認」，此時申請生僅能點選「點我查閱」，下方上傳項目檔案大小會出現「檢視」訊息，可查閱已上傳資料。

申請編號	系(組)、學程名稱	一階篩選結果	書面審查資料上傳方式	上傳資料截止日	確認狀態
1010001	國立 科技大學 電機工程系	通過	請於本系統進行上傳 (點我查閱)	107.4.10	已確認
1010002	國立 科技大學 動物科學與畜產系	通過	請於本系統進行上傳 (點我上傳)	107.4.3	未確認
1010024	國立 科技大學 能源與冷凍空調工程系	通過	請於本系統進行上傳 (點我查閱)	107.4.2	已逾期
1010001	國立 科技大學 工業工程與管理系	不通過	--	--	--

1010024 國立 科技大學能源與冷凍空調工程系					
必選繳	書面審查上傳項目	檔案大小	檢視	選擇上傳	最後上傳時間
必繳	1.自傳及讀書計畫(A4格式,請註明申請姓名,申請系別,並陳述申請入學動機,一千字以內)	0.06MB	檢視	上傳所選擇檔案 <input type="button" value="引用"/> <input type="button" value="刪除"/>	2018-04-01 11:15:10
選繳	2.其他有利審查資料(社團參與,學生幹部,證照,競賽成果,語文能力,成果作品,特殊才能及體適能檢測成績證明書等)	1.3MB	檢視	上傳所選擇檔案 <input type="button" value="引用"/> <input type="button" value="刪除"/>	2018-04-01 11:20:02

※申請生僅上傳書面審查資料而未「確認」時，四技申請入學委員會逕於繳交截止日後，將已上傳之審查資料整合為一個PDF檔並轉送各科技校院。申請生得否參加第二階段複試，依各科技校院規定辦理，申請生不得異議。